

IDEAL LUX[®]

CATALOGO 2016

Indice generale

General index / Index général / Allgemeines Inhaltsverzeichnis / Índice general / Оглавление

Azienda / Company / Entreprise Unternehmen / Empresa / Компания	4
Indice alfabetico / Alphabetical index / Index alphabétique Alphabetisches Inhaltsverzeichnis / Índice alfabético Оглавление в алфавитном порядке	7
Indice tipologie / Typology index / Index typologies Inhaltsverzeichnis Typen / Índice de tipologías Оглавление по типологии	8
Coordinati e sospensioni / Matching and pendant lamps / Coordonnés et suspensions Kombinationen und Pendelleuchten / Coordinados y lamparas colgantes Координаты и подвесы	16
Lampade da parete e soffitto / Wall and ceiling lamps / Appliques et plafonniers Wandleuchten und Deckenleuchten / Lámparas de pared y de techo Настенные и потолочные светильники	176
Lampade da tavolo e terra / Table and floor lamps / Lampes de table e lampadaires ischleuchten und Stehleuchten / Lámparas de sobremesa y de pie Настольные лампы и торшеры	200
Lampadine e accessori / Light bulbs and accessories / Ampoules et accessoires Leuchtmittel und Zubehör / Bombillas y accesorios / Лампочки и аксессуары	218
Informazioni generali / General information / Informations générales Allgemeine Informationen / Información general / Общая информация	234
Indice per codice / Code index / Index des codes Inhaltsverzeichnis für EAN-Code / Índice por código / Оглавление по кодам	237

Note / Notes / Notes / Anmerkungen / Anotaciones / Примечание

Ideal Lux s.r.l. si riserva il diritto di apportare, in qualunque momento e senza preavviso, tutte le modifiche necessarie a migliorare la qualità degli articoli illustrati nel presente catalogo. / Ideal Lux s.r.l. reserves the right to make, at any time and without notice, all necessary changes to improve the quality of the items of this catalogue. / Ideal Lux s.r.l. se réserve le droit d'apporter, à tout moment et sans préavis, les modifications nécessaires pour améliorer la qualité des articles dans ce catalogue. / Ideal Lux s.r.l. behält sich das Recht vor, in jedem Moment und ohne Mitteilung, alle zur Verbesserung der Qualität der in diesem Katalog enthaltenen Artikel notwendigen Änderungen vorzunehmen. / La sociedad se reserva el derecho, cuando así lo considere oportuno, de aportar sin preaviso todas las modificaciones necesarias para mejorar la calidad de los artículos ilustrados en este catálogo. / Ideal Lux s.r.l. имеет право в любой момент и без предупреждения внести изменения для улучшения качества продукции данного каталога.

Tutti i nostri prodotti si alimentano con tensione nominale di 240V e sono conformi alle direttive CE. / All our products work with nominal voltage of 240V and comply with EU legislation. / Tous nos produits ont une alimentation avec tension nominale de 240V et ils sont conformes aux directives CE. / All unsere Produkte sind für Netzanschluss mit Nennspannung 240V und entsprechen der CE-Norm. / Todos nuestros productos se nutren con tensión nominal de 240V y están conformes a las normas CE. / Вся наша продукция идет на 240V и соответствует нормативам ЕС.

Community Design Pending Nr. 001996372 002022038 002194993 002395392 002621862 002943449 - International Design Pending Nr. WFO9958

Copyright 2015 © DEAL LUX S.r.l. - All rights reserved - Tutti i diritti sono riservati





Azienda

Company / Entreprise / Unternehmen / Empresa / Компания

Da oltre 40 anni Ideal Lux produce, realizza e distribuisce prodotti per l'illuminazione. L'azienda ha sede nella terraferma veneziana e conta un organico di oltre 60 collaboratori. Ideal Lux esporta i propri prodotti in più di 70 paesi e si avvale di una rete vendita consolidata sia sul territorio italiano che su quello europeo. Dal classico al moderno, dagli ambienti domestici agli spazi per l'ufficio, dal vetro soffiato al cristallo: molteplici le soluzioni proposte dall'azienda per soddisfare con oltre 1500 articoli, originali e protetti da brevetto depositato, le diverse esigenze del cliente. L'ampia produzione di modelli in linea con le nuove tendenze del design, l'ottimo rapporto qualità-prezzo e un servizio clienti sempre all'altezza delle aspettative hanno fidelizzato in questi anni una clientela sempre più numerosa. Un team preparato, giovane e aggiornato è costantemente impegnato ad affrontare nuove sfide e a raggiungere nuovi obiettivi.

For over 40 years Ideal Lux has been manufacturing realizing and distributes lighting products. The company is based on the Venetian mainland and its staff counts more than 60 coworkers. Ideal-Lux exports its products to more than 70 countries and holds a consolidated sales network in both Italian and European territory. From classic to modern, from domestic spaces to office premises, from the hand blown glass to crystal: there are multiple solutions of more than 1500 original and patented products suggested by the company to satisfy all customers' need. The ample and the complying with new design trends production and an excellent price-quality ratio and the up to the expectations customer service, have made a great number of clients our faithful customers. The very well prepared young and updated team is constantly facing new challenges in order to reach new targets.

Depuis plus que 40 ans Ideal Lux produit, réalise et distribue produits pour l'éclairage. La maison se trouve dans l'hinterland vénitien et compte sur un organisé de plus de 60 collaborateurs. Ideal Lux exporte ses produits en plus que 70 pays et a un réseau de vente consolidé, soit sur le territoire italien que l'europpéen. Du classique au moderne, du milieu domestique aux espaces pour le bureau, du verre soufflé au cristal. Plusieurs sont les solutions proposées par la maison, pour satisfaire les différentes exigences du client avec plus que 1500 articles, originaux et protégés du brevet déposé. La grande production de modèles, en ligne avec les nouvelles tendances du design, l'excellent rapport qualité/prix et un service après vente toujours à la hauteur de l'attente ont fidélisé dans ces années une clientèle de plus en plus nombreuse. Un team compétent, jeune et au courant est toujours engagé à affronter de nouveaux défis et à atteindre des nouveaux objectifs.

Seit über 40 Jahren produziert, realisiert und vertreibt Ideal Lux Beleuchtungsprodukte. Die Firma hat ihren Sitz im venezianischen Festland und zählt ein Team von über 60 Mitarbeitern. Ideal Lux exportiert ihre Produkte in mehr als 70 Länder und verfügt über ein konsolidiertes Vertriebsnetz,

sowohl auf dem Italienischen Gebiet als auch in Europa. Sei es klassisch oder modern, sei es für Wohn- oder Büroräume, sei es geblasenes Glas oder Kristall. Zahlreiche Lösungen werden von der Firma vorgeschlagen, um mit mehr als 1500 originalen und durch registriertem Patent geschützten Artikeln den verschiedenen Ansprüchen der Kunden entgegenzukommen. Die vielen Modelle, in Linie mit den neuen Design-Tendenzen, das sehr gute Qualität/Preis-Verhältnis und ein immer anspruchserfüllender Kundendienst, haben in diesen Jahren eine immer zahlreichere Kundschaft anvertraut. Ein gebildetes, junges und aktualisiertes Team ist ständig damit beschäftigt, neue Herausforderungen anzugreifen und neue Ziele zu erreichen.

Desde hace más de 40 años Ideal Lux produce, realiza y distribuye productos para la iluminación. La empresa tiene sede en el continente veneciano y cuenta un orgánico de más de 60 colaboradores. Ideal Lux exporta sus propios productos en más de 70 países y posee una red de venta consolidada sea sobre el territorio italiano que sobre el territorio europeo. De lo clásico a lo moderno, de los entornos domésticos a los espacios para la oficina, del vidrio soplado al cristal: múltiples las soluciones propuestas por la empresa para satisfacer con más de 1500 artículos, originales y protegidos de patente depositada, las diversas exigencias del cliente. La amplia producción de modelos en línea con las nuevas tendencias del diseño, la óptima relación calidad-precio y un servicio cliente siempre al altura de las expectativas han conseguido en estos años una clientela cada vez más numerosa. Un team preparado, joven y actualizado, que está empeñado constantemente en afrontar nuevos desafíos y alcanzar nuevos objetivos.

Уже более 40 лет компания Ideal Lux, офис которой находится на материковой части Венеции, успешно производит, реализует и поставляет свои светильники в более чем 70 стран и за годы работы приобрела клиентов не только на территории Италии, но также и на европейской части континента. Компания Ideal Lux предлагает своим клиентам широкий ассортимент люстр из разнообразных материалов хорошего качества. Строгая классика, элегантный модерн, современный хайтек, смелые дизайнерские решения, светильники для дома и офиса, выдувное стекло и хрусталь – всё это можно сказать про продукцию компании Ideal Lux. Ассортимент компании, включающий в себя более чем 1500 разнообразных светильников, оригинальных и запатентованных, призван удовлетворить самые изысканные вкусы своих клиентов. При производстве компания Ideal Lux идет в ногу со временем и учитывает новейшие дизайнерские тенденции, что при оптимальном сочетании цена-качество продукции и высочайшем уровне обслуживания позволяет понять, почему в последние годы все больше покупателей делают свой выбор в пользу продукции компании. Молодой и энергичный коллектив компании Ideal Lux насчитывает более 60 сотрудников, постоянно готов к решению любых возникающих проблем и стремится к постоянному совершенствованию предоставляемого сервиса.




Indice alfabetico

Alphabetical index / Index alphabétique / Alphabetisches Inhaltsverzeichnis /
 Índice alfabético / Оглавление в алфавитном порядке

Accademy	112	Doge	30	Moby	164	White Lady	70
Alexander	40	Dolomiti	209	Navy	170	Windsor	68
Alfa	189	Domus	104	Negresco	36	Zar	213
Ape	193	Dora	136	Nemo	162		
Arco	181	Dorothy	204	Newton	202		
Armani	50	Duca	102	Norma	174		
Artù	150	Duchessa	211	Palio	128		
Augustus	80	Dynamo	184	Palmares	32		
Bassano	158	Event	108	Pantheon	106		
Beethoven	20	Fiocco	192	Pegaso	110		
Benny	163	Fiordi	168	Petalo	194		
Biva-50	206	Firenze	134	Peter	120		
Blanche	100	Flora	132	Polka	180		
Bon Bon	72	Florian	84	Prisma	92		
Bow	185	Foglia	154	Provence	126		
Brandy	148	Frida	172	Queen	96		
Ca' D'oro	44	Gemme	196	Rialto	48		
Ca' Foscari	46	Giglio	130	Sailor	166		
Ca' Rezzonico	26	Gioconda	88	San Marco	34		
Ca' Vendramin	24	Giudecca	62	Santa	38		
Cabaret	56	Harem	116	Scacchi	199		
Caesar	78	Hats Classic	124	Sem	146		
Camelia	28	Igor	152	Senix	114		
Canaletto	60	Impero	86	Shell	190		
Candido	76	Jazz	178	Sogno	52		
Cantina	160	Kate	208	Stella	173		
Carmen	198	Lawyer	216	Stones	195		
Carrara	197	Le Roy	98	Studio	214		
Casanova	18	Lilly	64	Swan	94		
Cascina	140	Lucciola	183	Swing	179		
Chalet	118	Luxor	82	Terry	58		
Champagne	138	Magic	212	Teseo	74		
Cico	182	Maximilian	42	Tiepolo	66		
Coffee	122	Miramare	54	Tintoretto	191		
Colossal	22	Mirror-10	186	Tirol	156		
Corte	142	Mirror-20	187	Violette	90		
Cortina	144	Mirror-50	188	Voga	210		

Lampade a sospensione

Pendant lamps / Suspensions / Pendelleuchten / Lámpara colgante / Люстры и подвесы



Blanche

Montatura in metallo rifinito con smalto satinato bianco o nero. Paralumi in lamina di PVC rivestita di tessuto bianco o nero.

Pagina 100

Lampade a sospensione

Pendant lamps / Suspensions / Pendelleuchten / Lámpara colgante / Люстры и подвесы



Harem 116



Chalet 118



Palio 128



Giglio 130



Flora 132



Firenze 134



Dora 136



Champagne 138



Cascina 140



Corte 142



Cortina 144



Sem 146



Brandy 148



Artù 150



Foglia 154



Tirolo 156



Bassano 158



Igor 152



Frida 172



Stella 173



Norma 174



Cantina 160



Nemo 162



Benny 163



Moby 164



Sailor 166



Fiordi 168



Navy 170

Lampade da soffitto

Ceiling lamps / Plafonniers / Deckenleuchten / Lámpara de techo / Потолочные светильники



Jazz 178



Swing 179



Polka 180



Caesar 78



Augustus 80



Foglia 154



Shell 190



Petal 194



Tirolo 156



Tintoretto 191



Alfa 189



Norma 174










































































Caesar

Montatura in metallo con finitura in oro o cromo.
Elementi decorativi in cristallo molato ottagonali con
finali a puntale.

Pagina 78

Lampade da parete

Wall lamps / Appliques / Wandleuchten / Lámpara de pared / Настенные светильники

										
Casanova 18	Beethoven 20	Colossal 22	Ca' Vendramin 24	Doge 30	San Marco 34	Negresco 36	Alexander 40	Maximilian 42	Ca' D'oro 44	Rialto 48
										
Sogno 52	Miramare 54	Canaletto 60	Tiepolo 66	Windsor 68	White Lady 70	Teseo 74	Florian 84	Impero 86	Gioconda 88	
										
Terry 58	Violette 90	Blanche 100	Domus 104	Pantheon 106	Event 108	Pegaso 110	Accademy 112	Senix 114	Flora 132	Coffee 122
										
Giglio 130	Firenze 134	Dora 136	Champagne 138	Cascina 140	Corte 142	Cortina 144	Palio 128	Artù 150		
										
Augustus 80	Swan 94	Peter 120	Harem 116	Chalet 118						
										
Cantina 160	Sailor 166	Norma 174	Arco 181	Cico 182	Lucciola 183	Dynamo 184	Bow 185	Mirror-10 186	Mirror-20 187	Mirror-50 188
										
Foglia 154	Tirol 156	Igor 152	Bassano 158	Alfa 189	Newton 202					
										
Santa 38	Fiocco 192	Ape 193	Carmen 198	Gemme 196	Stones 195	Scacchi 199	Carrara 197			



Santa

Lampadario in vetro trasparente soffiato e lavorato a mano. Dettagli in metallo cromato. Copricatena in velluto. Applique disponibile anche con finitura oro e graniglia sul vetro.

Lampade da tavolo e terra

Table and floor lamps / Lampes de table e lampadaires / Tischleuchten und Stehleuchten / Lámparas de sobremesa y de pie / Настольные лампы и торшеры



Studio

Montatura in metallo. Diffusore in vetro soffiato incamiciato. Accensione e regolazione di intensità con dispositivo touch attivo su tutta la montatura.

Pagina 214



Coordinati e sospensioni

Matching and pendant lamps

Coordonnés et suspensions

Kombinationen und Pendelleuchten

Coordinados y lamparas colgantes

Координаты и подвесы



Casanova

Lampadario in vetro soffiato e lavorato a mano con copri portalampade e dettagli in metallo cromato. Disponibile trasparente, bianco, multi color o fumè.

Hand-blown glass chandelier with chrome metal socket covers and details. Available in clear, white, multicolor or smoky grey. / Lustre en verre soufflé et travaillé à la main avec cache douilles et détails en métal chromé. Disponible en transparent, blanc, multi color ou fumè. / Leuchte aus Glas, geblasen und handgearbeitet, Leuchtmittelhalterabdeckungen und Details aus Metall chrom. Erhältlich in transparent, weiß, mehrfarbig oder Rauchglas. / Colgante en vidrio soplado trabajado a mano con cubre portalámparas y detalles en metal cromado. Disponible transparente, blanco, multicolor o fumè. / Люстра из дутого стекла ручной работы с закрывающими патроны стаканчиками и деталями из металла с хромом. Доступны в прозрачном, белом, цветном и сером цвете.



IP20

ø 1200 ↑ 850/1550 mm
max 16 x 40W E14

094120 SP16 Bianco
104812 SP16 Color
095639 SP16 Fumè
104867 SP16 Nero
044248 SP16 Trasparente

IP20

ø 890 ↑ 750/1650 mm
max 12 x 40W E14

094052 SP12 Bianco
104799 SP12 Color
095622 SP12 Fumè
104843 SP12 Nero
070186 SP12 Trasparente

IP20

ø 920 ↑ 630/1200 mm
max 8 x 40W E14

094045 SP8 Bianco
104775 SP8 Color
095615 SP8 Fumè
104836 SP8 Nero
044255 SP8 Trasparente

IP20

→ 540 ↑ 300 ↑ 370 mm
max 2 x 40W E14

116617 AP2 Bianco
116624 AP2 Fumè
116631 AP2 Nero
116600 AP2 Trasparente

IP20

ø 150 ↑ 330 mm
max 1 x 40W E14

116662 TL1 Bianco
116655 TL1 Fumè
116648 TL1 Trasparente



Color



Beethoven

Lampadario in vetro trasparente soffiato e lavorato a mano. Montatura e dettagli in metallo rifinito in cromo. Copricatena in velluto.

Hand-blown clear glass chandelier. Chrome metal frame and details. Velvet chain cover. / Lustre en verre soufflé transparent et travaillé à la main. Monture et détails en métal finis en chrome. Couvre chaîne en velours. / Lampe aus Transparentglas, geblasen und handgearbeitet. Gestell und Details aus Metall Chrom. Kettenbezug aus Samt. / Lámparas en vidrio transparente soplado y trabajado a mano. Armazón y detalles en metal acabado en cromo. Cubrecadena en terciopelo. / Люстра из прозрачного дутого стекла ручной работы. Арматура и детали из металла с хромом. Скрывающая цепь ткань из бархата.



⊙ ⊕ IP20
 ø 1305 ↑ 980/2000 mm
 max 16 x 40W E14
 103426 SP16

⊙ ⊕ IP20
 ø 1150 ↑ 1100/2300 mm
 max 12 x 40W E14
 103419 SP12

⊙ ⊕ IP20
 → 520 ↑ 555 ↗ 300 mm
 max 2 x 40W E14
 103433 AP2



Trasparente



Avorio

Colossal

Montatura e dettagli in metallo cromato. Bracci in vetro soffiato trasparente o con interno di colore grigio o bianco avorio. Pendagli ed elementi decorativi in vetro trasparente e cristallo molato. Copri catena in velluto.

Chrome metal frame and details. Blown clear glass arms, with smoky grey or ivory white inner side. Transparent glass and cut crystal pendants and decorative elements. Velvet chain cover. / Monture et détails en métal chromé. Bras en verre ou transparent soufflé, avec l'intérieur de couleur gris ou blanc ivoire. Pampilles et éléments décoratifs en verre transparent et cristal biseauté. Couvre chaîne en velours. / Gestell und Details aus Metall chrom. Arme aus geblasenem Rauchglas, innen grau oder elfenbein. Anhänger und Dekorelemente aus Transparentglas und Kristall geschliffen. Kettenbezug Samt. / Armazón y detalles en metal cromado. Brazos en cristal soplado transparente, fumè con interno de color gris o blanco marfil. Colgantes y elementos decorativos en vidrio transparente y cristal amolado. Cubre cadena en terciopelo. / Арматура и детали из металла с хромом. Рожки из прозрачного дутого стекла или серого с серым цветом внутри или цвета слоновой кости. Подвесы и декоративные элементы из прозрачного стекла и хрусталем с фацетом. Цепь скрыта бархатной тканью.



Grigio



⊕ ⊖ IP20

ø 950 ↑ 900/1800 mm
max 15 x 40W E14

081564 SP15 Avorio
081526 SP15 Grigio
114170 SP15 Trasparente



⊕ ⊖ IP20

ø 780 ↑ 700/1800 mm
max 8 x 40W E14

081557 SP8 Avorio
081519 SP8 Grigio
114187 SP8 Trasparente



⊕ ⊖ IP20

ø 660 ↑ 700/1800 mm
max 6 x 40W E14

081540 SP6 Avorio
081502 SP6 Grigio
114194 SP6 Trasparente



⊕ ⊖ IP20

→ 380 ↑ 380 ↑ 180 mm
max 2 x 40W E14

081533 AP2 Avorio
081496 AP2 Grigio
114200 AP2 Trasparente



Trasparente



Bianco

Ca' Vendramin

Lampadario in vetro soffiato e lavorato a mano. Parti in metallo rifinite in cromo. Disponibile trasparente, rosso o bianco.

Hand blown glass chandelier. Metal pieces finished in chrome. Available in clear, red or white colour. / Lustre en verre soufflé travaillé à la main. Parties en métal finies en chrome. Disponible en transparent, rouge ou blanc. / Lampe aus geblasenem Glas, handbearbeitet. Metallteile chrom. Erhältlich in transparent, rot oder weiß. / Lámpara en vidrio soplado y realizado a mano. Partes en metal acabado en cromo. Disponible transparente, rojo o blanco. / Люстра из дурого стекла ручной работы. Элементы из металла с хромовым покрытием. Доступна в прозрачном, красном и белом цветах.



∅ P20

∅ 800 ↑ 900/1350 mm
max 6 x 40W E14

087429 SP6 Bianco
095646 SP6 Rosso
067865 SP6 Trasparente



∅ P20

→ 500 ↑ 540 ↑ 300 mm
max 2 x 40W E14

087412 AP2 Bianco
093635 AP2 Rosso
067858 AP2 Trasparente



Rosso





Bianco

Ca' Rezzonico

Lampadario in vetro con bracci composti da elementi distinti. Copri portalampade e dettagli in metallo cromato. Copri catena in velluto.

Glass chandelier with arms composed of many distinguished elements. Chrome metal lamp holders covers and details. Velvet chain cover. / Lustre en verre avec bras composés par plusieurs éléments distincts. Couvere douilles et détails en métal chromé. Couvere chaîne en velours. / Glaslampe mit Armen aus unabhängigen Elementen bestehend. Leuchtmittelhalter-Abdeckungen und Details aus Metall chrom. Kettenverkleidung aus Samt. / Araña de vidrio con brazos con elementos distinguidos. Cubre portálamparas y detalles de metal cromado. Cubre-cadena de terciopelo. / Люстра из стекла, рожки которой состоят из отдельных элементов. Патроны и вставные компоненты из металла хромого покрытия. Цепь скрыта бархатной тканью.



⊕ ⊖ IP20

∅ 950 ↑ 900/1950 mm
max 6 x 40W E14

007717 SP6 Bianco
007724 SP6 Nero

26



Nero



Camelia

Lampadario in vetro soffiato e lavorato a mano. Montatura in metallo cromato. Bracci trasparenti. Bobeches e coppa centrale disponibili in bianco o fumè. Pendagli in cristallo molato trasparente. Cavi in acciaio a lunghezza regolabile da dispositivi automatici.

Hand-blown glass chandelier. Chrome metal frame. Clear glass arms. Candle cups and central cup available in white or smoked grey. Clear cut crystal pendants. Steel wires adjustable in length by means of an automatic blocking mechanism. / Lustre en verre soufflé et travaillé à la main. Monture en métal chromé. Bras transparents. Bobèches et coupelle centrale disponibles en blanc ou fumé. Pampilles en cristal transparent biseauté. Câbles à longueur réglable avec dispositifs automatiques. / Leuchte aus Glas geblasen, handgearbeitet. Gestell aus Metall chrom. Arme transparent. Glasschalen und mittlere Schale in weiß oder Rauchglas. Anhänger aus geschliffenem Glas transparent. Stahlkabel höhenverstellbar mit automatischen Vorrichtungen. / Colgante en vidrio soplado y trabajado a mano. Armazón en metal cromado. Brazos transparentes. Arandelas y copa central disponible en blanco o fumé. Colgantes en cristal amolado. Cobre cadena en terciopelo. / Люстра из дутого стекла ручной работы. Арматура из металла с хромом. Рожки прозрачные. Bobeches и центральная чаша доступна в белом или сером цвете. Стальные тросики регулируются по длине помощью автоматического устройства.



⌀ P20

⌀ 750 | 800/1350 mm
max 10 x 40W E14 +
max 1 x 60W E27

117782 SP11 Bianco
117799 SP11 Fumè





Doge

Lampadario in vetro trasparente soffiato e lavorato a mano. Montatura e dettagli in metallo rifinito in cromo.

Hand-blown clear glass chandelier. Frame and details finished in chrome. / Lustre en verre transparent soufflé et travaillé à la main. Monture et détails en métal finis en chrome. / Leuchte aus transparentem geblasenem und handgearbeitetem Glas. Gestell und Details aus Metall chrom. / Colgante en vidrio transparente soplado y trabajado a mano. Armazón y detalles en metal acabado en cromo. / Люстра из прозрачного дутого стекла ручной работы. Арматура и детали из металла с хромом.



⊙ ⊕ P20
 ø 750 ↑ 700/1550 mm
 max 9 x 40W E14
 044453 SP9



⊙ ⊕ P20
 ø 750 ↑ 700/1500 mm
 max 6 x 40W E14
 044422 SP6



⊙ ⊕ P20
 → 480 ↑ 330 ↑ 235 mm
 max 2 x 40W E14
 044392 AP2



Palmares

Montatura in metallo cromato. Diffusore ed elementi decorativi in vetro trasparente modellato a mano e rifinito con graniglia. Copricatena in velluto.

Chrome metal frame. Hand-shaped and finished with grit clear glass diffuser and decorative elements. Velvet chain cover. / Monture en métal chromé. Diffuseur et éléments décoratifs en verre transparent modelé à la main et fini avec grénaille. Couver chaîne en velours. / Gestell aus Metall chrom. Lichtverteiler und Dekorelemente aus transparentem Glas, handmodelliert und mit Splitt verarbeitet. Kettenbezug aus Samt. / Armazón en metal cromado. Difusor y elementos decorativos en cristal transparente modelado a mano y acabado con arenilla. Cubrecadena en terciopelo. / Арматура из металла в хроме. Рассеиватель из декоративных прозрачных стеклянных элементов ручной работы и покрыт гранулами. Цепь скрыта бархатной тканью.



⊕ ⊖ P20

∅ 600 ↑ 900/1700 mm
max 8 x 40W E14

116884 SP8



San Marco

Lampadario in vetro soffiato trasparente. Bracci composti da vari elementi distinti. Copri portalampade e dettagli in metallo cromato.

Blown glass chandelier. Arms composed of different, distinct elements. Chrome metal candle covers and details. / Lustre en verre soufflé transparent. Bras composés par plusieurs éléments différents. Couvercle douille et détails en métal chromé. / Lampe aus geblasenem Glas transparent. Arme aus verschiedenen Elementen bestehend. Leuchtmittelhalter-Abdeckungen und Details aus Metall chrom. / Lámpara en vidrio soplado transparente. Brazos compuestos de varios elementos distinguidos. Cubreportalamparas y detalles en metal cromado. / Люстра из прозрачного дутого стекла. Рожки состоят из многих отдельных элементов. Металлические детали с хромовым покрытием.



⊙ ⊕ IP20
 ø 960 ↑ 900/1670 mm
 max 8 x 40W E14
 052229 SP8



⊙ ⊕ IP20
 ø 900 ↑ 900/1670 mm
 max 6 x 40W E14
 052212 SP6



⊙ ⊕ IP20
 → 490 ↑ 550 ↗ 320 mm
 max 2 x 40W E14
 052205 AP2



Negresco

Montatura e dettagli in metallo dorato. Centrale composto da blocchi di cristallo molato. Bracci in vetro soffiato con interno dorato. Elementi decorativi in vetro trasparente e cristallo molato. Copri catena in velluto.

Gold metal frame and details. Central element composed of cut crystal blocks. Blown arms with gold finish inside. Decorative transparent glass and grinded crystal elements. Velvet chain cover. / Monture et détails en métal doré. Partie centrale composée par des blocs en cristal poli. Bras en verre soufflé et dorés à l'intérieur. Éléments décoratifs en verre transparent et cristal poli. Couver chaîne en velours. / Gestell und Details aus Metall gold. Mittelteil bestehend aus geschliffenen Kristallblocks. Arme aus geblasenem Glas, innen vergoldet. Dekorelemente aus transparentem geschliffenem Kristall. Kettenverkleidung aus Samt. / Armazón y detalles en metal dorado. Central compuesto por bloques de cristal tallado. Brazos en vidrio soplado con el interior dorado. Elementos decorados en vidrio transparente y cristal tallado. Cubre cadena en terciopelo. / Арматура и детали из металла золотистого цвета. Центральная часть состоит из хрустальных элементов с факетом. Рожки из дутого стекла с внутренней позолотой. Декоративные элементы из прозрачного стекла и хрусталя с факетом. Цепь скрыта бархатной тканью.



⊙ ⊕ IP20
 ø 850 ↑ 700/1100 mm
 max 10 x 40W E14
 087771 SP10



⊙ ⊕ IP20
 ø 760 ↑ 700/1100 mm
 max 8 x 40W E14
 087764 SP8



⊙ ⊕ IP20
 → 255 ↑ 252 ↗ 310 mm
 max 2 x 40W E14
 087757 AP2



Santa

Lampadario in vetro trasparente soffiato e lavorato a mano. Dettagli in metallo cromato. Copricatena in velluto. Applique disponibile anche con finitura oro e graniglia sul vetro.

Handmade clear glass chandelier. Chrome metal details. Velvet chain cover. Wall bracket available also with gold finish and grit on the glass. / Lustre en verre transparent soufflé et travaillé à la main. Détails en métal chromé. Couvercle chaîne en velours. Applique disponible même avec finition en or et grénaille sur le verre. / Leuchte aus Transparentglas, geblasen und handgearbeitet. Details aus Metall chrom. Kettenbezug aus Samt. Wandleuchte erhältlich auch in gold, mit Splittdekor auf dem Glas. / Lámpara colgante en vidrio transparente soplado y trabajado a mano. Detalles en metal cromado. Cubrecadena en terciopelo. Lámpara de pared disponible también con acabado oro y arenilla en el cristal. / Люстра из прозрачного дутого стекла ручной работы. Детали из металла в хроме. Цепь скрыта бархатной тканью. Бра доступны также в золотистом виде с гранулированным стеклом.



⊙ ⊕ IP20
 ø 900 ↑ 900/1600 mm
 max 8 x 40W E14
 103518 SP8 Trasparente



⊙ ⊕ IP20
 ø 800 ↑ 900/1600 mm
 max 6 x 40W E14
 103501 SP6 Trasparente



⊙ ⊕ IP20
 → 385 ↑ 215 ↗ 240 mm
 max 1 x 40W E14
 087375 AP1 Big Oro
 087368 AP1 Big Trasparente



⊙ ⊕ IP20
 → 245 ↑ 160 ↗ 220 mm
 max 1 x 40W E14
 013046 AP1 Small Oro
 013060 AP1 Small Trasparente



Alexander

Lampadario in vetro trasparente soffiato e lavorato a mano. Montatura e dettagli in metallo rifinito in cromo.

Handmade blown clear glass chandelier. Metal frame and details with chrome finish. / Lustre en verre transparent soufflé et travaillé à la main. Monture et détails en métal fini en chrome. / Lampe aus Transparentglas, geblasen und handgearbeitet. Gestell und Details aus Metall chrom. / Lámpara en vidrio transparente soplado y trabajado a mano. Armazón y detalles en metal acabado en cromo. / Люстра из прозрачного дутого стекла ручной работы. Арматура и элементы из металла с хромовым покрытием.



⊙ ⊕ IP20
 ø 780 ↑ 800/1250 mm
 max 8 x 40W E14
 090269 SP8



⊙ ⊕ IP20
 ø 720 ↑ 800/1250 mm
 max 6 x 40W E14
 090252 SP6



⊙ ⊕ IP20
 → 380 ↑ 480 ≈ 180 mm
 max 2 x 40W E14
 090276 AP2



Maximilian

Lampadario lavorato a mano in vetro colorato bianco. Montatura e dettagli in metallo cromato. Copricatena in velluto.

Blown colored white glass chandelier. Chrome metal frame and details. Velvet chain cover. / Lustre travaillé à la main en verre soufflé de couleur blanc. Structure et détails en métal chromé. Couvre chaîne en velours. / Leuchte aus geblasenem Glas weiß gefärbt, handgearbeitet. Gestell und Details aus Metall chrom. Kettenbezug aus Samt. / Colgante trabajado a mano en vidrio soplado de color blanco. Armazón y detalles en metal cromado. Cubrecadena en terciopelo. / Люстра ручной работы из дуторого белого стекла. Арматура и детали из металла в хrome. Церь скрыта бархатной тканью.



⊙ ⊕ IP20
 ø 900 ↑ 800/1500 mm
 max 12 x 40W E14
 111513 SP12



⊙ ⊕ IP20
 ø 900 ↑ 800/1500 mm
 max 8 x 40W E14
 111490 SP8



⊙ ⊕ IP20
 ø 600 ↑ 800/1500 mm
 max 6 x 40W E14
 111476 SP6



⊙ ⊕ IP20
 → 420 ↑ 260 ↗ 280 mm
 max 2 x 40W E14
 111551 AP2



Ca' D'oro

Lampadario in vetro trasparente soffiato e lavorato a mano, rifinito con ambra in pasta di vetro. La coppa interna è in metallo ottonato.

Handcrafted blown clear glass chandelier with amber glass mass finish. Brass metal inner cup. / Lustre en verre transparent soufflé et travaillé à la main, fini avec ambre en pâte de verre. La coupe intérieure est en métal laitonné. / Lampe aus transparentem geblasenem und handgearbeitetem Glas, mit Amber in Glaspaste zugerichtet. Innere Schale aus Messingmetall. / Araña de vidrio transparente soplado y realizada a mano, acabada con ámbar en pasta de vidrio. La copa interna es de metal bronceado. / Люстра из прозрачного дутого стекла ручной работы, украшена стекляннй массой янторного цвета. Внутренняя чаша сделана из металла с медевым покрытием.



⊙ ⊕ IP20
 ø 850 ↑ 750/1150 mm
 max 8 x 40W E14
 020976 SP8



⊙ ⊕ IP20
 ø 700 ↑ 630/1050 mm
 max 5 x 40W E14
 020969 SP5



⊙ ⊕ IP20
 → 400 ↑ 330 ↗ 300 mm
 max 2 x 40W E14
 020983 AP2



Ca' Foscari

Lampadario in vetro trasparente soffiato e lavorato a mano, decorato esternamente con foglia d'oro in fornace. Coppa interna in metallo ottonato.

Handcrafted blown clear glass chandelier with cold leaf surface decoration applied in furnace. Brass metal inner cup. / Lustre en verre transparent soufflé et travaillé à la main, fini avec feuille d'or dans le four de fusion. La coupelle intérieure est en métal laitonné. / Leuchte aus geblasenem handgearbeitetem transparentem Glas, Außen mit Goldblatt in Glasofen zugerichtet. Innere Schale aus Messingmetall. / Araña de vidrio transparente soplado y realizada a mano, decorada por fuera con hoja de oro en horno. Copa interna de metal bronseado. / Люстра из прозрачного дуготого стекла ручной работы, снаружи украшена золотистыми листами и запечена в печи. Внутренняя чаша сделана из металла медевого цвета.



⊙ ⊕ IP20

∅ 820 ↑ 1000/1750 mm
max 8 x 40W E14

005850 SP8



⊙ ⊕ IP20

∅ 680 ↑ 850/1600 mm
max 6 x 40W E14

005843 SP6

Rialto

Lampadario in vetro trasparente soffiato e lavorato a mano, rifinito con ambra in pasta di vetro. La coppa interna è in metallo ottonato.

Handmade blown clear glass chandelier with amber glass mass finish. Brass metal inner cup. / Lustre en verre transparent soufflé et travaillé à la main, fini avec ambre en pâte de verre. La coupe intérieure est en métal laitonné. / Lampe aus Glas transparent, geblasen und handbearbeitet, amber mit Glaspaste. Innere Schale aus Messingmetall. / Araña de vidrio transparente, soplado y realizada a mano, acabado con ámbar en pasta de vidrio. La copa interna es de metal bronceado. / Люстра из прозрачного дутого стекла ручной работы отделана стеклянной пастой янтарного цвета. Внутренняя часть из металла медевого покрытия.



⊙ ⊕ IP20
 ø 900 ↑ 950/1100 mm
 max 8 x 40W E14
 004099 SP8



⊙ ⊕ IP20
 ø 770 ↑ 750/1100 mm
 max 5 x 40W E14
 009704 SP5



⊙ ⊕ IP20
 ø 600 ↑ 660/1050 mm
 max 3 x 40W E14
 007946 SP3



⊙ ⊕ IP20
 → 410 ↑ 370 ↑ 300 mm
 max 2 x 40W E14
 007953 AP2





Armani

Lampadario in vetro colorato soffiato e lavorato a mano. Copri portalampane in metallo cromato.


Handcrafted blown coloured glass chandelier with chrome metal socket covers. / Lustre en verre coloré soufflé et travaillé à la main. Bougies en métal chromé. / Lampe aus farbigem Glas, geblasen und handgearbeitet. Leuchtmittelhalterabdeckungen aus Metall chrom. / Araña de vidrio de color soplado y realizada a mano con cubre lámparas de metal cromado. / Люстра из цветного дутого стекла ручной работы. Скрывающие патрон колбы хромового цвета.



⊕ ⊖ IP20
ø 920 ↑ 850/1300 mm
max 8 x 40W E14
043074 SP8



⊕ ⊖ IP20
ø 700 ↑ 830/1300 mm
max 6 x 40W E14
043067 SP6





Sogno

Lampadario in vetro trasparente e colorato soffiato e lavorato a mano. Copri portalampane in metallo cromato.

Clear and coloured, hand-blown glass chandelier with chrome metal socket covers. / Lustre en verre transparent et coloré soufflé et travaillé à la main. Bougies en métal chromé. / Lampe aus transparentem und farbigem geblasenem und handgearbeitetem Glas. Leuchtmittelhalteabdeckungen aus Metall chrom. / Araña de vidrio transparente y de color soplado y realizada a mano. Cubre porta-lámpara de metal cromado. / Люстра из прозрачного и цветного дутого стекла ручной работы. Скрывающие патрон колбы из металла хромированного цвета.



⊕ ⊖ IP20

∅ 900 ↑ 760/1200 mm
max 8 x 40W E14

021447 SP8



⊕ ⊖ IP20

→ 400 ↑ 330 ↗ 230 mm
max 2 x 40W E14

021485 AP2



Miramare

Lampadario in vetro trasparente e bianco soffiato e lavorato a mano. Copri portalampade e dettagli in metallo cromato.

Handcrafted blown clear glass and white glass chandelier. Chrome metal socket covers and details. / Lustre en verre transparent et blanc soufflé et travaillé à la main. Bougies et détails en métal chromé. / Lampe aus geblasenem und handgearbeitetem Glas transparent und weiß. Leuchtmittelhalteabdeckungen und Details Metall chrom. / Lâmpara en vidriu transparent i blanc soplado y trabajado a mano. Cubre porta lâmparas y detalles en metal cromado. / Люстра из прозрачного и белого дутого стекла ручной работы. Скрывающие патрон колбы из металла хромового цвета.



⊙ ⊕ P20
 ø 950 ↑ 850/1450 mm
 max 8 x 40W E14
 068190 SP8



⊙ ⊕ P20
 ø 930 ↑ 850/1450 mm
 max 6 x 40W E14
 068183 SP6



⊙ ⊕ P20
 → 460 ↑ 477 → 240 mm
 max 2 x 40W E14
 080888 AP2





Cabaret

Corpo luce in vetro soffiato e lavorato a mano con dettagli in metallo cromato. Elementi decorativi in cristallo molato. Paralumi in tessuto d'organza plissettato e piume.

Handmade blown glass body with chrome details. Decorative elements. Shades made of pleated organza fabric and feathers. / Corps lumineux en verre soufflé et travaillé à la main avec détails en métal chromé. Éléments décoratifs en cristal taillé. Abat-jour en tissu d'organdi plissé et plumes. / Lichtkörper aus geblasenem Glas, handgearbeitet mit Details aus Metall chrom. Dekorelemente aus geschliffenem Kristall. Lampenschirme aus Organza plissé und Federn. / Elemento de iluminación de vidrio soplado y realizado a mano con detalles de metal cromado. Elementos decorativos en cristal pulido. Pantallas de tejido de organdi plisado y plumas. / Каркас из дутого стекла ручной работы с металлическими элементами хромового покрытия. Декоративные элементы из хрустала с факетом. Абажуры из плиссированной органзы и боа.



⊕ ⊖ IP20

∅ 900 ↑ 750/1200 mm
max 6 x 40W E14

035741 SP6



Terry

Lampadario in vetro trasparente soffiato e lavorato a mano. Montatura e dettagli in metallo cromato. Paralumi in vetro trasparente con parte centrale sabbiata. Pendenti con ottagononi e gocce in cristallo molato.

Handmade clear glass chandelier. Chrome metal frame and details. Clear glass shades with sandblasted middle section. Cut crystal pendants with octagons and drops. / Lustre en verre soufflé transparent et travaillé à la main. Monture et détails en métal chromé. Abat-jours en verre transparent avec partie centrale sablée. Pendants avec octogones et gouttes en cristal biseauté. / Leuchte aus geblasenem Glas transparent und handgearbeitet. Gestell und Details aus Metall chrom. Lampenschirme aus Glas transparent, mittlerer Teil sandgestrahlt. Hänger mit Achtecken und End-Anhänger aus geschliffenem Kristall. / Lámpara colgante en vidrio transparente soplado y trabajado a mano. Armazón y detalles en metal cromado. Pantallas en vidrio transparente con parte central arenada. Colgantes con octogonos y gotas en cristal amolado. / Люстра из дутого прозрачного стекла ручной работы. Аматура и детали из металла в хроме. Абажуры из прозрачного стекла с внутренней частью пескоструйной обработки. Подвесы из восьмиугольных хрусталиков и капелек с факетом.



⊙ ⊕ IP20
 ø 1000 ↑ 700/1300 mm
 max 10 x 40W E14
 112411 SP10



⊙ ⊕ IP20
 ø 850 ↑ 700/1300 mm
 max 8 x 40W E14
 112404 SP8



⊙ ⊕ IP20
 ø 750 ↑ 700/1300 mm
 max 6 x 40W E14
 112398 SP6



⊙ ⊕ IP20
 → 510 ↑ 330 ↑ 280 mm
 max 2 x 40W E14
 112435 AP2



Ambra

Canaletto

Lampadario in vetro trasparente soffiato e lavorato a mano. Montatura in metallo cromato. Disponibile con bracci e pastorali trasparenti o ambra. Pendagli in cristallo molato. Copri catena in velluto.

Hand-blown clear glass chandelier. Chrome metal frame and details. Available with clear or amber arms and swirls. Cut crystal pendants. Velvet chain cover. / Lustre en verre transparent, soufflé et travaillé à la main. Monture en métal chromé. Disponible avec bras et bâtons transparents ou ambre. Pampilles en cristal biseauté. Couvre chaîne en velours. / Leuchte aus Transparentglas geblasen, handgearbeitet. Gestell aus Metall chrom. Arme und Dekorame transparent oder amber. Anhänger aus geschliffenem Kristall. Kettenbezug aus Samt. / Colgante en vidrio transparente soplado y trabajado a mano. Armazón en metal cromado. Disponible con brazos y pastorales transparentes o amber. Colgantes en cristal amolado. Cubre cadena en terciopelo. / Люстра из прозрачного стекла ручной работы. Арматура из металла в хроме. Доступна с прозрачными или янтарными рожками. Подвесы из хрусталя с фацетом. Цепь скрыта бархатной тканью.



⊙ ⊕ IP20

∅ 750 ↑ 850/1700 mm
max 8 x 40W E14

114514 SP8 Ambra
027630 SP8 Trasparente



⊙ ⊕ IP20

∅ 620 ↑ 700/1650 mm
max 6 x 40W E14

114521 SP6 Ambra
027623 SP6 Trasparente



⊙ ⊕ IP20

→ 550 ↑ 350 ↑ 280 mm
max 2 x 40W E14

114538 AP2 Ambra
027616 AP2 Trasparente



Trasparente





Giudecca

Lampadario in vetro soffiato lavorato a mano con dettagli in metallo cromato. Pendagli con ottagoni e gocce in cristallo molato.

Hand made blown glass chandelier with chrome details. Crystal pendants composed of octagons and drops. / Lustre en verre soufflé travaillé à la main avec détails en métal chromé. Pampilles avec octogones et gouttes en cristal poli. / Lampe aus geblasenem handgearbeitetem Glas mit Details aus Chrom-Metall. Hänger mit Achtecken aus geschliffenem Kristall. / Araña de vidrio soplado realizada a mano con detalles de metal cromado. Colgantes con octógonos y gotas de cristal pulido. / Люстра из дутого стекла ручной работы, патроны и составные части из металла с хромовым покрытием. Подвески и капельки из хрусталя с facетной огранкой.



⊙ ⊕ P20
 ø 770 ↑ 700/1350 mm
 max 8 x 40W E14
 032511 SP8 Nero
 027425 SP8 Rosso
 032542 SP8 Satinato
 027838 SP8 Trasparente



⊙ ⊕ P20
 ø 580 ↑ 700/1350 mm
 max 6 x 40W E14
 032504 SP6 Nero
 027418 SP6 Rosso
 032535 SP6 Satinato
 027821 SP6 Trasparente







Bianco

Lilly



Lampadario in vetro soffiato trasparente e colorato lavorato artigianalmente. Dettagli in metallo cromato.

Handcrafted blown clear and coloured glass chandelier. Chrome metal details. / Lustre en verre soufflé transparent et coloré travaillé à la main. Détails en métal chromé. / Lampe aus geblasenem und handgearbeitetem Glas transparent und farbig. Details aus Metall Chrom. / Lámpara en vidrio soplado transparente y pintado trabajado artesanalmente. Detalles en metal cromado. / Люстра из дутого прозрачного и цветного стекла ручной работы. Элементы из металла с хромовым покрытием.




 P20
 ø 680 ↑ 700/1140 mm
 max 5 x 40W E14
 022789 SP5 Bianco
 073453 SP5 Rosso




 P20
 ø 240 ↑ 500 mm
 max 1 x 60W E27
 026084 TL1 Bianco



Rosso



Tiepolo

Lampadario in vetro soffiato lavorato a mano con dettagli in metallo cromato. Pendagli con ottagoni e gocce in cristallo molato.

Handcrafted blown glass chandelier with chrome details. Crystal pendants composed of octagons and drops. / Lustre en verre soufflé travaillé à la main avec détails en métal chromé. Pampilles avec octogones et gouttes en cristal poli. / Lampe aus geblasenem handgearbeitetem Glas, Details aus Metall chrom. Anhänger mit Achtecken und Tropfen aus geschliffenem Kristall. / Araña de vidrio soplado realizado a mano con detalles de metal cromado. Colgantes con octógonos y gotas de cristal pulido. / Люстра из дутого стекла ручной работы с элементами из металла хромового покрытия. Подвески и капельки из хрустала с факетной огранкой.



⊙ ⊕ IP20
 ø 700 ↑ 800/1400 mm
 max 8 x 40W E14
 034720 SP8



⊙ ⊕ IP20
 ø 560 ↑ 750/1350 mm
 max 5 x 40W E14
 034713 SP5



⊙ ⊕ IP20
 ø 480 ↑ 700/1300 mm
 max 3 x 40W E14
 034706 SP3



⊙ ⊕ IP20
 → 175 ↑ 310 ↗ 260 mm
 max 2 x 40W E14
 034737 AP2



Windsor

Lampadario in vetro bianco soffiato e lavorato a mano con copri portalampane e dettagli in metallo cromato.

White hand blown glass chandelier with chrome metal socket covers. / Lustre en verre blanc soufflé travaillé à la main avec bougies et détails en métal chromé. / Lampe aus weißem geblasenem handgearbeitetem Glas mit Leuchtmittelhalterungsabdeckungen und Details aus Metall chrom. / Araña de vidrio blanco soplado y realizada a mano con cubre portámparas y detalles de metal cromado. / Люстра из дутого стекла ручной работы с закрывающими патроны колбами и элементами из металла с хромовым покрытием.



⊙ ⊕ P20
 ø 900 ↑ 630/1100 mm
 max 8 x 40W E14
 022772 SP8



⊙ ⊕ P20
 ø 760 ↑ 630/1100 mm
 max 6 x 40W E14
 022765 SP6



⊙ ⊕ P20
 → 370 ↑ 260 ↑ 280 mm
 max 2 x 40W E14
 026299 AP2



White Lady

Lampadario in vetro soffiato lavorato a mano con copri portalampade e dettagli in metallo cromato.

Hand blown glass chandelier with chrome metal socket covers and details. / Lustre en verre soufflé travaillé à la main avec bougies et détails en métal chromé. / Lampe aus geblasenem handgearbeitetem Glas mit Leuchtmittelhalterungsabdeckungen und Details aus Metall chrom. / Araña de vidrio soplado y realizada a mano con cubre portalámparas y detalles de metal cromado. / Люстра из дутого стекла ручной работы с закрывающими патроны колбами и элементами из металла с хромовым покрытием.



⊙ ⊕ P20
 ø 770 ↑ 600/1360 mm
 max 8 x 40W E14
 019390 SP8 Bianco
 020518 SP8 Nero



⊙ ⊕ P20
 ø 620 ↑ 580/1360 mm
 max 5 x 40W E14
 019383 SP5 Bianco
 020501 SP5 Nero



⊙ ⊕ P20
 → 370 ↑ 260 ↓ 280 mm
 max 2 x 40W E14
 019376 AP2 Bianco
 020525 AP2 Nero



Bianco

Bon Bon

Montatura con bracci in fusione di metallo rifinito con vernice opaca bianca. Bobeche in vetro bianco soffiato. Copricatena in velluto.

Matt white cast metal frame and arms. Blown white glass candle cups. Velvet chain cover. / Monture avec bras en fusion de métal finie avec peinture blanche mat. Bobèches en verre blanc soufflé. Couver chaîne en velours. / Gestell mit Armen aus Gussmetall weiß matt lackiert. Schalen aus geblasenem Glass weiß. Kettenbezug Samit. / Armazón con brazos en fusión de metal acabado con barniz opaca blanca. Arandelas en vidrio blanco soplado. Cubrecadena en terciopelo. / Арматура из литого металла белой матовой окраски. Bobече из дутого стекла. Цепь скрыта бархатной тканью.



⊕ ⊖ IP20
∅ 850 ↑ 800/1000 mm
max 6 x 40W E14
093994 SP6





Teseo

Lampadario in vetro bianco soffiato e lavorato a mano con dettagli in metallo cromato. Copri catena in velluto.

Handcrafted white blown glass chandelier with chrome metal details. Velvet chain cover. / Lustre en verre blanc soufflé travaillé à la main avec détails en métal chromé. Couvercle chaîne en velours. / Lampe aus weißem geblasenem handgearbeitetem Glas mit Details aus Metall chrom. Kettenverkleidung aus Samt. / Lámpara en vidrio blanco soplado y trabajado a mano con detalles en metal cromado. Cubre-cadena de terciopelo. / Люстра из белого дутого стекла ручной работы с металлическими элементами хромового покрытия. Цепь скрыта бархатной тканью.



⌀ 880 ↑ 800/1600 mm
max 9 x 40W E14
068428 SP9



⌀ 650 ↑ 700/1500 mm
max 6 x 40W E14
068411 SP6



⌀ 370 ↑ 205 ↗ 340 mm
max 2 x 40W E14
068404 AP2



Candido

Montatura con bracci in fusione di metallo smaltato bianco e decorato a mano. Bobeche in vetro decorato trasparente. Pendagli in cristallo molato. Copricatena in velluto.

White enamel coated and hand decorated cast metal frame and arms. Cut crystal pendants. Velvet chain cover. / Monture avec bras en métal coulé, émaillé en blanc et décoré à la main. Bobèches en verre transparent décoré. Pampilles en cristal poli. Couver chaîne en velours. / Gestell mit Metallgussarmen, weiß lackiert und handdekotiert. Schalen aus transparent dekoriertem Glas. Anhänger aus Kristall geschliffen. Kettenverkleidung aus Samt. / Armazón con brazos en fusión de metal esmaltado blanco y decorados a mano. Plátillos en vidrio decorado transparente. Colgantes en cristal pulido. Cubre-cadena en terciopelo. / Арматура со слитыми металлическими рожками в белом цвете украшена вручную. Бобеche из декоративного прозрачного стекла. Подвески из хрустала с факетом. Цепь скрыта бархатной тканью.



⊙ ⊕ P20

∅ 880 ↑ 950/1750 mm
max 8 x 40W E14

067889 SP8



⊙ ⊕ P20

∅ 880 ↑ 950/1750 mm
max 6 x 40W E14

067872 SP6





Caesar

Montatura in metallo con finitura in oro o cromo.
Elementi decorativi in cristallo molato ottagonali
con finali a puntale.

Chrome metal frame with gold or chrome finish.
Octagonal decorative elements with icicle shaped
crystal beads. / Monture en métal avec finition en or
ou chrome. Éléments décoratifs octogonaux en cristal
biseauté et pampilles à pointe. / Gestell aus Metall
in gold oder chrom. Dekorelemente aus geschliffenem
Kristall achteckig mit Endspitzen. / Armazón en metal
con acabado en oro o cromo. Elementos decorativos
en cristal amolado octagonales con puntales finales.
/ Арматура из металла в золоте или хроме.
Декоративные элементы из хрустала с факетом,
восьмиугольные с пирамидальными окончаниями.



Lampadine G9 28W incluse.



⊕ ⊖ IP20 
 ø 450 ↑ 1000/1700 mm
 max 9 x 40W G9
 041827 SP9 Cromo
 114736 SP9 Oro




⊕ ⊖ IP20 
 ø 380 ↑ 800/1700 mm
 max 6 x 40W G9
 033532 SP6 Cromo
 114729 SP6 Oro




⊕ ⊖ IP20 
 ø 250 ↑ 550/1400 mm
 max 4 x 40W G9
 034072 SP4 Cromo
 114712 SP4 Oro



⊕ ⊖ IP20 
 ø 510 ↑ 300 mm
 max 6 x 40W G9
 093475 PL6 Cromo
 114682 PL6 Oro



⊕ ⊖ IP20 
 ø 410 ↑ 300 mm
 max 5 x 40W G9
 103792 PL5 Cromo
 114675 PL5 Oro



Augustus

Montatura in metallo cromato. Elementi decorativi con perle di cristallo molato. Copricatena in velluto.

Chrome metal frame. Cut crystal pearl decorative elements. Velvet chain cover. / Monture en métal chromé. Éléments décoratifs avec perles en cristal biseauté. Couvre chaîne en velours. / Gestell aus Metall chrom. Dekorelemente mit geschliffenen Kristallperlen. Kettenbezug aus Samt. / Armazón en metal cromado. Elementos decorativos con perlas de cristal amolado. Cubrecadena en terciopelo. / Арматура из хромированного металла. Декоративные элементы из хрустальных бус с факетом. Скрывающая цепь ткань из бархата.



Lampadine G9 28W incluse.



IP20
 ø 550 ↑ 800/1900 mm
 max 12 x 40W G9
 112800 SP12



IP20
 ø 450 ↑ 900/1800 mm
 max 9 x 40W G9
 112794 SP9



IP20
 ø 540 ↑ 330 mm
 max 10 x 40W G9
 112848 PL10



IP20
 ø 380 ↑ 280 mm
 max 6 x 40W G9
 112824 PL6



IP20
 → 280 ↑ 350 ↑ 150 mm
 max 3 x 40W G9
 112817 AP3

Luxor

Montatura in metallo cromato. Diffusore con elementi decorativi ottagonali e rettangolari in cristallo molato.

Chrome metal frame. Diffuser made of cut crystal octagons and rectangular drops. / Monture en métal chromé. Diffuseur avec éléments décoratifs octogonaux et rectangulaires en cristal biseauté. / Gestell aus Metall chrom. Lichtverteiler mit Dekorelementen achteckig und rechteckig aus Kristall geschliffen. / Armazón en metal cromado. Difusor con elementos decorativos octogonales y rectangulares en cristal amolado. / Арматура из металла в хроме. Рассеиватель из декоративных восьмиугольных прямоугольных элементов из хрусталя с факетом.



Lampadine G9 28W incluse.



IP20

 ø 600 ↑ 1100/1850 mm

 max 12 x 40W G9

 116235 SP12



IP20

 ø 500 ↑ 800/1800 mm

 max 8 x 40W G9

 116228 SP8



IP20

 ø 40 ↑ 700/1800 mm

 max 6 x 40W G9

 092911 SP6



Oro



Florian

Montatura in metallo disponibile con finitura dorata o in cromo. Corpo luce e bobeches in vetro decorato trasparente. Pendagli con elementi ottagonali e gocce finali in cristallo molato.

Metal frame available with golden or chrome finish. Decorated clear glass body and candle cups. Cut crystal pendants with octagons and final drops. / Monture en métal, disponible avec finition dorée ou chromée. Corps et bobèches en verre transparent décoré. Pampilles avec éléments octogonaux et gouttes finales en cristal poli. / Gestell aus Metall, in gold oder chrom. Lichtkörper und Schalen aus transparentem dekoriertem Glas. Hänger mit Achteck-Elementen und End-Anhänger aus geschliffenem Kristall. / Armazón de metal dorado o en cromo. Elemento de iluminación y arandelas de vidrio decorado transparente. Colgantes con elementos octogonales y gotas finales de cristal pulido. / Арматура из металла доступна с золотистым или хромовым покрытием. Корпус и бобеche из прозрачного декоративного стекла. Подвески из восьмиугольных хрусталиков и конечных хрустальных капелек с фаяцетной огранкой.

Cromo



⊕ ⊖ IP20
 ø 860 ↑ 950/1230 mm
 max 18 x 40W E14
 075150 SP18 Cromo
 075181 SP18 Oro



⊕ ⊖ IP20
 ø 720 ↑ 870/1200 mm
 max 12 x 40W E14
 035604 SP12 Cromo
 035611 SP12 Oro



⊕ ⊖ IP20
 ø 600 ↑ 770/1200 mm
 max 6 x 40W E14
 035628 SP6 Cromo
 035635 SP6 Oro



⊕ ⊖ IP20
 → 330 ↑ 320 ↗ 210 mm
 max 2 x 40W E14
 035642 AP2 Cromo
 035659 AP2 Oro



Impero

Corpo luce in fusione di metallo con finitura argento antico. Elementi decorativi in cristallo molato. Copricatena in velluto.

Casted metal frame with silver antique-like finish. Cut crystal decorative elements. Velvet chain cover. / Corps lumineux en fusion de métal avec finition en argent vieilli. Éléments décoratifs en cristal biseauté. Couvercle chaîne en velours. / Lichtkörper aus Metallguss silberfarbig antik. Dekorelemente aus geschliffenem Kristall. Kettenverkleidung aus Samt. / Cuerpo de luz en fusión de metal con acabado en plata envejecido. Elementos decorativos en cristal amolado. Cubrecadena en terciopelo. / Корпус света из литого металла серебристого цвета под устаревший вид. Декоративные элементы из хрусталя с факетом. Цепь скрыта бархатной цепью.



⊙ ⊕ P20
 ø 750 ↑ 500/1500 mm
 max 8 x 40W E14
 014395 SP8



⊙ ⊕ P20
 ø 600 ↑ 500/1500 mm
 max 6 x 40W E14
 002408 SP6



⊙ ⊕ P20
 → 350 ↑ 300 → 210 mm
 max 2 x 40W E14
 030210 AP2





Oro



Argento

Gioconda

Corpo luce in fusione di metallo con finitura oro o argento antico. Pendagli ottagonali e tondi in cristallo molato. Copricatena in velluto.

Casted metal body light with in antique gold or silver. Octagonal and round cut crystal pendants. Velvet chain cover. / Corps lumineux en coulée de métal fini en or ou argent vieilli. Pampilles octogonales et rondes en cristal poli. Couver chaîne en velours. / Lichtkörper aus Metallguss, in gold oder silber antik erhältlich. Anhänger achteckig und rund aus Kristall geschliffen. Kettenverkleidung aus Samt. / Elemento de iluminación de metal fundido con acabado en oro o plata antigua. Colgantes octogonales y redondos de cristal pulido. Cubre-cadena de terciopelo. / Корпус из литого металла цвета старинного серебра или золота. Восьмиугольные и круглые подвески хрустала с факетом. Цепь скрыта бархатной тканью.



⊙ ⊕ IP20
 ø 730 ↑ 950/1200 mm
 max 8 x 40W E14
 044934 SP8 Argento
 060514 SP8 Oro



⊙ ⊕ IP20
 ø 620 ↑ 930/1180 mm
 max 6 x 40W E14
 044927 SP6 Argento
 060507 SP6 Oro



⊙ ⊕ IP20
 → 310 ↑ 425 ↑ 215 mm
 max 2 x 40W E14
 044910 AP2 Argento
 060491 AP2 Oro





Violette

Montatura in metallo cromato con perle di vetro. Bobeches e pendagli in cristallo molato. Paralume in lamina di PVC, rivestita da fili in tessuto argentato.

Chrome metal frame decorated with clear glass pearl wires. Cut crystal candle cups and pendants. PVC foil shade, covered with silver threads. / Monture en métal chromé décorée avec perles en verre. Bobèches et pampilles en cristal poli. Abat-jour avec lame de PVC recouvert avec fils en tissu argenté. / Gestell aus Metall chrom mit Glasperlen. Schalen und Anhänger aus geschliffenem Kristall. Lampenschirm aus PVC-Folie, mit silbernen Stoffäden überzogen. / Armazón de metal cromado, con perlas de vidrio. Arandelas y colgantes de cristal pulido. Pantalla con lámina de PVC revestida de hilos de tejido plateado. / Арматура из металла с хромовым покрытием отделана стеклянными бусинками. Bobeches и подвески из хрустала с факетом. Абажур из материала ПВХ покрытого нитями серебряного сукна.



⊙ ⊕ IP20
 ø 680 ↑ 620/1150 mm
 max 6 x 40W E14
 015439 SP6



⊙ ⊕ IP20
 ø 340 ↑ 460/1050 mm
 max 3 x 40W E14
 018072 SP3



⊙ ⊕ IP20
 → 280 ↑ 500 ↑ 220 mm
 max 2 x 40W E14
 015446 AP2

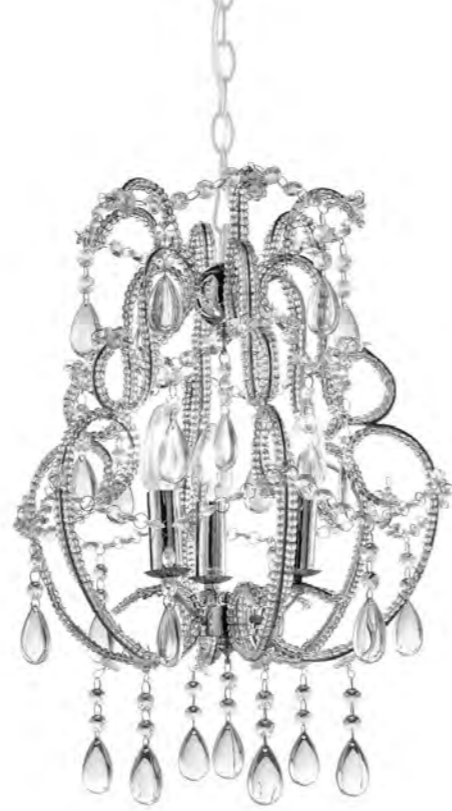


⊙ ⊕ IP20
 ø 140 ↑ 440 mm
 max 1 x 40W E14
 015453 TL1

Prisma

Montatura in metallo cromato, decorata con fili di perle in vetro trasparente. Bobeches in cristallo trasparente molato. Pendagli con ottagononi di cristallo e gocce in vetro trasparente.

Chrome metal frame decorated with glass pearl wires. Clear cut crystal candle cups. Pendants with cut crystal octagons and transparent glass drops. / Monture en métal chromé, décorée avec fils de perles en verre. Bobèches en cristal transparent poli. Pampilles avec octogones en cristal poli et goutte en verre transparent. / Gestell aus Metall chrom, Dekor mit Glas-Perlenbändern aus Transparentglas. Schalen aus geschliffenem transparentem Glas. Anhänger mit Achtecken aus geschliffenem Kristall und transparentem Glashängern. / Armazón de metal cromado, decorado con hilos de perlas de vidrio transparente. Arandelas de cristal pulido. Colgantes con octógonos de cristal y gotas de vidrio transparente. / Арамура из металла с хромым покрытием, украшена бусинками прозрачного стекла. Bobeches из прозрачного хрустала facетной огранки. Подвески из хрустала, а капельки из прозрачного стекла.



⊙ ⊕ P20
 ø 510 ↑ 840/1200 mm
 max 6 x 40W E14
 015897 SP6



⊙ ⊕ P20
 ø 340 ↑ 460/1050 mm
 max 3 x 40W E14
 015880 SP3



Swan

Montatura in cromo. Corpo luce in vetro soffiato e lavorato a mano. Elementi decorativi in cristallo molato. Paralume in tessuto d'organza plissettato. Copricatena in velluto.

Chrome metal frame. Hand blown glass body. Cut crystal decorative elements. Shade made of pleated organza fabric. Velvet chain cover. / Monture en chrome. Corps lumineux en verre soufflé et travaillé à la main. Éléments décoratifs en cristal taillé. Abajour en tissu d'organdi plissé. Couvre chaîne en velours. / Gestell in Chrom. Lichtkörper aus Glas geblasen und handgearbeitet. Dekorelemente aus geschliffenem Kristall. Lampenschirm aus Organza plissée. Kettenverkleidung aus Samt. / Armazón de metal cromado. Elemento de iluminación en vidrio soplado realizado a mano. Elementos de cristal pulido. Pantalla de tejido de organdi plisado. Cubre-cadena de terciopelo. / Арматура из металла с хромовым покрытием. Корпус из дутого стекла ручной работы. Декоративные элементы из хрустала с фасетной огранкой. Абajур из плиссированной органзы. Цепь скрыта бархатной тканью.



⊙ ⊕ IP20
 ø 690 ↑ 580/1300 mm
 max 6 x 40W E14
 035826 SP6



⊙ ⊕ IP20
 ø 600 ↑ 550/1200 mm
 max 3 x 40W E14
 035840 SP3



⊙ ⊕ IP20
 → 440 ↑ 300 ↗ 220 mm
 max 2 x 40W E14
 035864 AP2

Queen

Montatura in metallo dorato con elementi decorativi e base in cristallo molato. Paralume in lamina di PVC, rivestita in tessuto con decorazione trapuntata e brillantini dorati.

Gilded metal frame with cut crystal decorative elements and base. PVC foil shade, covered with quilted decoration and gold glitters. / Monture en métal chromé avec éléments décoratifs et base en cristal poli. Abat-jour avec lame de PVC recouvert en tissu avec décoration matelassée et paillettes argentées. / Gestell aus Metall gold, Dekorelemente und Fuß aus geschliffenem Kristall. Lampenschirm aus PVC-Folie mit Stoff bezogen, Dekor gesteppt und Goldbrillante. / Armazòn en metal dorado con elementos decorativos y base en cristal amolado. Pantalla con lámina en PVC, revestida en tejido con decoración acolchada y brillantes dorados. / Арматура из металла с золотистым покрытием, основа и декоративные элементы из хрусталя facетной огранки. Абажур из материала ПВХ обшитый полотном с вышитыми декорациями и золотистыми блёстками.



IP20
 ø 400 ↑ 500/1250 mm
 max 3 x 40W E14
 079400 SP3



IP20
 ø 350 ↑ 675 mm
 max 1 x 60W E27
 077758 TL1 Bg



IP20
 ø 250 ↑ 465 mm
 max 1 x 60W E27
 077741 TL1 Medium



IP20
 ø 200 ↑ 365 mm
 max 1 x 60W E27
 077734 TL1 Small



IP20
 ø 350 ↑ 1575 mm
 max 1 x 60W E27
 077765 PT1



Le Roy

Montatura e base in metallo cromato con elementi decorativi in cristallo molato. Paralume in lamina di PVC, rivestita in tessuto con decorazione trapuntata e brillantini argentati.

Chrome metal frame and base with cut crystal decorative elements. PVC foil shade covered with fabric with quilted decoration and silver brilliants. / Monture et base en métal chromé avec éléments décoratifs en cristal poli. Abat-jour avec lame de PVC recouvert en tissu avec décoration matelassée et paillettes argentées. / Gestell und Fuß aus Metall chrom, Dekorelemente aus geschliffenen Kristallelementen. Lampenschirm aus PVC-Folie mit Stoff bezogen, Dekor gesteppt und Silberbrillante. / Armazón y base en metal cromado con elementos decorados en cristal amolado. Pantallas con lámina en PVC, revestida en tejido con decoración acolchada y brillantes en plata. / Арматура и основа из металла с хромовым покрытием и стеклянных элементов facетной огранки. Абажур из материала ПВХ обшитый полотном с вышитыми декорациями и блёстками.



IP20
 ø 400 ↑ 500/1250 mm
 max 3 x 40W E14
 079387 SP3



IP20
 ø 350 ↑ 675 mm
 max 1 x 60W E27
 073408 TL1 Big



IP20
 ø 250 ↑ 465 mm
 max 1 x 60W E27
 073422 TL1 Medium



IP20
 ø 200 ↑ 365 mm
 max 1 x 60W E27
 073439 TL1 Small



IP20
 ø 350 ↑ 1575 mm
 max 1 x 60W E27
 073392 PT1





Bianco

Blanche

Montatura in metallo rifinito con smalto satinato bianco o nero. Paralumi in lamina di PVC rivestita di tessuto bianco o nero.

Metal frame finished with satin white or black varnish. PVC foil shades coated with white or black fabric. / Monture en métal finie en émail blanc ou noir mat. Abat-jours en feuille de PVC recouverts en tissu blanc ou noir. / Gestell aus Metall weiß oder schwarz satin lackiert. Lampenschirme aus PVC-Folie, mit weißem oder schwarzem Stoff bezogen. / Armazón en metal acabado con esmalte satinado blanco o negro. Pantallas en lámina de PVC revestida de tejido blanco o negro. / Арматура из металла окрашенного в белый матовый или черный матовый цвет. Абажуры из материала ПВХ обтянуты белой или черной тканью.



Nero



⊙ ⊕ IP20
 ø 920 ↑ 930/1730 mm
 max 12 x 40W E14
 114224 SP12 Bianco
 097800 SP12 Nero



⊙ ⊕ IP20
 ø 920 ↑ 900/1400 mm
 max 8 x 40W E14
 035574 SP8 Bianco
 111896 SP8 Nero



⊙ ⊕ IP20
 ø 750 ↑ 800/1200 mm
 max 6 x 40W E14
 035581 SP6 Bianco
 111872 SP6 Nero



⊙ ⊕ IP20
 → 400 ↑ 345 ↗ 285 mm
 max 2 x 40W E14
 035598 AP2 Bianco
 111889 AP2 Nero

Duca

Montatura in metallo cromato con mazza centrale e coppa ottenute da stampi. Diffusori in vetro pyrex cromato.

Chrome metal frame with moulded main structure and final cup. Pyrex glass diffusers finished in chrome. / Monture en métal chromé avec partie centrale et coupelle obtenues par étampe. Diffuseurs en verre pyrex chromé. / Gestell aus Metall chrom mit mittlerer Halterung und Schale gussgeformt. Lampenschirme aus Pyrexglas chrom. / Armazón de metal cromado con barra central y copa interna obtenidas con matrices. Difusores de vidrio pyrex cromadas. / Арматура из металла с хромовым покрытием, центральная часть и нижняя чаша сделаны по штампу. Рассеиватели из хромированного стекла pyrex.



Lampadine G9 28W incluse.



ø 680 ↑ 750/1290 mm
max 9 x 40W G9

031712 SP9



ø 680 ↑ 750/1290 mm
max 6 x 40W G9

004556 SP6



Domus

Montatura in metallo cromato. Paralumi in lamina di PVC rivestita di tessuto bicolore. Bobeches e pendagli in cristallo molato.

Chrome metal frame. PVC foil shades covered with white fabric. Polished crystal bobeches and pendants. / Monture en métal chromé. Abat-jours et lampes en cristal biseauté. / Gestell aus Metall chrom. Lampenschirme aus PVC-Folie mit zweifarbigen Stoff bezogen. Schalen und Anhänger aus Kristall geschliffen. / Armazòn en metal cromado. Pantalla en lamina de PVC revestida en tejido bicolor. Arandelas y colgantes en cristal amolado. / Арматура из металла с хромовым покрытием. Абажуры из материала ПВХ покрыты двухцветным полотном. Bobeches и подвески из хрустала с факетом.



⊙ ⊕ IP20
 ø 750 ↑ 800/1650 mm
 max 9 x 40W E14
 093277 SP9



⊙ ⊕ IP20
 ø 620 ↑ 500/1400 mm
 max 6 x 40W E14
 093147 SP6



⊙ ⊕ IP20
 ø 400 ↑ 500/1450 mm
 max 3 x 40W E14
 093123 SP3



⊙ ⊕ IP20
 → 400 ↑ 300 → 270 mm
 max 2 x 40W E14
 093321 AP2



Pantheon

Montatura in metallo. Elemento centrale con biglie in vetro. Pendagli e bobecche in cristallo molato. Paralume di tessuto con decorazione in rilievo e brillantini.

Metal frame. Central element with glass balls. Cut crystal pendants and candle cups. Fabric shade with relief decorations and shimmer. / Monture en métal. Élément central avec billes en verre. Pampilles et bobèches en cristal poli. Abat-jour en tissu avec décoration en relief et petits brillants. / Gestell aus Metall. Mittelelement mit Glaskugeln. Hänger und Schalen aus Kristall geschliffen. Lampenschirm aus Stoff mit Reliefdekor und Brillante. / Armazón en metal. Elemento central con bolas en cristal. Colgantes y arandelas en cristal amolado. Pantalla de tejido con decoración en relieve y con brillantes. / Арматура из металла. Центральный элемент из стеклянных шаров. Подвески и bobèche из хрустала с факетом. Абажуры из рельефного полотна с блёстками.



Cromo



Oro




ø 970 ↑ 800/1450 mm
max 12 x 40W E14

088112 SP12 Cromo
088129 SP12 Oro



ø 890 ↑ 800/1450 mm
max 9 x 40W E14

088099 SP9 Cromo
088105 SP9 Oro



ø 700 ↑ 800/1450 mm
max 6 x 40W E14

088051 SP6 Cromo
088068 SP6 Oro



→ 400 ↑ 440 ↗ 220 mm
max 2 x 40W E14

088136 AP2 Cromo
088143 AP2 Oro



ø 200 ↑ 450 mm
max 1 x 40W E14

088150 TL1 Small Cromo
088167 TL1 Small Oro

Event

Montatura in metallo cromato. Elemento centrale e bobecche in vetro soffiato trasparente. Paralumi in vetro fumè con parte interna trasparente sabbiata. Copricatena in velluto.

Chrome metal frame. Blown clear glass central element and candle cups. Sandblasted inside smoky grey glass shades. Velvet chain cover. / Monture en métal chromé. Élément central et bobèche en verre soufflé transparent. Abat-jours en verre fumé avec partie intérieure transparente et sablée. Couvre chaîne en velours. / Gestell aus Metall chrom. Mittleres Element und Schalen aus geblasenem Glas transparent. Lampenschirme aus Rauchglas innen transparent sandgestrahlt. Kettenbezug aus Samt. / Armazòn en metal cromado. Elementos centrales y arandelas en vidrio soplado transparente. Pantallas en vidrio fumè con parte interna transparente arenado. Cubrecadena en terciopelo. / Арматура из металла в хроме. Центральный элемент и bobèche из дутого прозрачного стекла. Абажуры из серого стекла с внутренней частью прозрачной пескоструйной обработки. Цепь скрыта бархатной тканью.



⊕ ⊖ IP20

ø 930 ↑ 700/1400 mm
max 12 x 40W E14

115832 SP12



⊕ ⊖ IP20

ø 770 ↑ 700/1400 mm
max 8 x 40W E14

115849 SP8



⊕ ⊖ IP20

ø 660 ↑ 700/1140 mm
max 5 x 40W E14

115856 SP5



⊕ ⊖ IP20

→ 380 ↑ 400 ↑ 155 mm
max 2 x 40W E14

115863 AP2



⊕ ⊖ IP20

ø 140 ↑ 480 mm
max 1 x 40W E14

115870 TL1



Pegaso

Montatura in cromo. Corpo centrale, bobeches e pendagli in cristallo molato. Paralumi in organza. Copri catena in velluto. SP3 con cavi d'acciaio regolabili da dispositivi automatici.

Chrome metal frame. Cut crystal main body, bobeches and pendants. Organza fabric shades. Velvet chain cover. SP3 version moulded with steel wires adjustable by automatic device. / Monture en chrome. Corps centrale, bobèches et pampilles en cristal poli. Abajours en tissu d'organdi. Couvercle chaîne en velours. SP3 avec câbles en acier à longueur réglable par dispositif automatique. / Gestell aus Metall chrom. Körper, Schalen und Anhänger aus geschliffenem Kristall. Lampenschirme aus Organza. Kettverkleidung aus Samt. SP3 mit Stahlkabel höhenverstellbar mit automatischen Vorrichtungen. / Armazón de cromo. Elemento central, arandelas y colgantes de cristal pulido. Pantalla de organdi. Cubre-cadena de terciopelo. SP3 con cables de acero y largo ajustable con dispositivos sujeta-cable automáticos. / Арматура из хрома. Центральный корпус, bobèches и подвески из хрустала с факетом. Абажуры из органзы. Цепь скрыта бархатной тканью. Оборудована стальными тросиками регулируемых по длине с помощью автоматического неподвижного устройства.



⊙ ⊕ IP20
 ø 1020 ↑ 750/1600 mm
 max 12 x 40W E14
 066431 SP12

⊙ ⊕ IP20
 ø 760 ↑ 660/1500 mm
 max 8 x 40W E14
 059242 SP8

⊙ ⊕ IP20
 ø 720 ↑ 620/1500 mm
 max 5 x 40W E14
 066448 SP5

⊙ ⊕ IP20
 ø 400 ↑ 480/1200 mm
 max 3 x 40W E14
 059235 SP3

⊙ ⊕ IP20
 → 430 ↑ 335 → 205 mm
 max 2 x 40W E14
 059211 AP2

⊙ ⊕ IP20
 ø 300 ↑ 550 mm
 max 1 x 60W E27
 059259 TL1 Bg



⊙ ⊕ IP20
 ø 180 ↑ 300 mm
 max 1 x 40W E14
 059266 TL1 Small

⊙ ⊕ IP20
 ø 400 ↑ 1650 mm
 max 1 x 60W E27
 059228 PT1







Accademy



Montatura in metallo cromato. Bobeches e pendagli in cristallo molato. Paralumi in lamina di PVC rivestita da fili neri.



Chrome metal frame. Cut crystal candle cups and pendants. PVC foil shade, covered with black threads. / Monture en métal chromé. Bobèches et pampilles en cristal poli. Abat-jours avec lame de PVC recouverts de fils noirs. / Gestell aus Metall chrom. Schalen und Anhänger aus geschliffenem Kristall. Lampenschirme aus PVC-Folie mit schwarzen Stoffäden bezogen. / Armazón de metal cromado. Arandelas y colgantes de cristal pulido. Pantallas con lámina de PVC revestida con hilos negros. / Арматура из металла с хромовым покрытием. Бобеche и подвески из хрустала с факетом. Абажур из материала ПВХ обтянут чёрными нитями.

 Lampada con dimmer nel modello PT1.







  IP20
 ø 780 ↑ 810/1710 mm
 max 8 x 40W E14
 020594 SP8



  IP20
 ø 550 ↑ 710/1560 mm
 max 5 x 40W E14
 020600 SP5




  IP20
 ø 400 ↑ 300/1100 mm
 max 3 x 40W E14
 026022 SP3



  IP20
 → 410 ↑ 360 ↗ 200 mm
 max 2 x 40W E14
 020617 AP2

  IP20
 ø 300 ↑ 620 mm
 max 1 x 60W E27
 026015 TL1 Big

  IP20
 ø 150 ↑ 390 mm
 max 1 x 40W E14
 023182 TL1 Small

  IP20 
 ø 400 ↑ 1670 mm
 max 1 x 100W E27
 026039 PT1

Senix

Montatura in metallo cromato. Paralumi in lamina di PVC rivestita di tessuto con fantasia floreale in rilievo. Bobeches e pendagli in cristallo molato.

Chrome metal frame. PVC foil shades, covered with fabric decorated with flowery pattern in relief. Cut crystal candle cups and prisms. / Monture en métal chromé. Abat-jour en lame de PVC recouvert avec tissu floral en relief. Bobèches et pampilles en cristal poli. / Gestell aus Metall chrom. Lampenschirme aus PVC-Folie mit Stoff mit Blumenfantasie-Relief bezogen. Schalen und Anhänger aus geschliffenem Kristall. / Armazón de metal cromado. Pantallas con lámina de PVC revestida de tejido con estampado floral en relieve. Arandelas y colgantes de cristal pulido. / Арматура из металла с хромовым покрытием. Абажуры из материала ПВХ, покрыт полотном с рельефными цветами. Bobeches и подвески из хрусталя с facетной огранкой.

 Lampada con dimmer nel modello PT1.



 IP20

ø 740 ↑ 680/1570 mm
max 9 x 40W E14

032610 SP9

 IP20

ø 630 ↑ 600/1480 mm
max 6 x 40W E14

032597 SP6

 IP20

→ 330 ↑ 310 ↑ 250 mm
max 2 x 40W E14

032573 AP2

 IP20

ø 180 ↑ 500 mm
max 1 x 40W E14

032634 TL1 Small

 IP20 

ø 400 ↑ 1560 mm
max 1 x 60W E27

032672 PT1





Harem

Montatura con decori in rilievo in metallo brunito e ottagoni in cristallo molato incastonati. Diffusori in vetro soffiato trasparente leggermente ambrato con pendaglio a nappa. Copricatena in velluto.

Antique brass metal body and embossed ornaments. Cut crystal set octagons. Blown light amber clear glass diffusers with tassels. Velvet chain cover. / Monture avec décors en relief en métal bruni et octogones en cristal biseauté incorporés. Diffuseurs en verre soufflé transparent un peu ambré avec pendentif à ponpon. Couvre chaîne en velours. / Gestell mit Relief-Dekorelementen aus Metall brüniert, Achtecke eingefasst aus Kristall geschliffen. Lichtverteiler aus Glas geblasen transparent und leicht amber mit Quasten-Anhänger. Kettenbezug aus Samt. / Armazón con decoraciones en relieve en metal bruñido y octogonos en cristal amolado encajados. Difusor en vidrio soplado transparente ligeramente ambar con colgantes de borla. Cubrecadena en terciopelo. / Арматура с рельефными декорациями из металла в коричневом цвете и встроенными восьмиугольными хрусталиками с факетом. Рассеиватель из дутого прозрачного стекла слегка янтарного цвета с висящими кисточками. Цепь скрыта бархатной тканью.



⊕ ⊖ IP20

∅ 750 ↑ 800/1700 mm
max 9 x 60W E27

116006 SP9



⊕ ⊖ IP20

∅ 730 ↑ 800/1250 mm
max 5 x 60W E27

115993 SP5



⊕ ⊖ IP20

∅ 330 ↑ 450/1260 mm
max 3 x 60W E27

115986 SP3



⊕ ⊖ IP20

∅ 165 ↑ 550/1030 mm
max 1 x 60W E27

115979 SP1



⊕ ⊖ IP20

→ 165 ↑ 390 ↑ 260 mm
max 1 x 60W E27

115982 AP1



Chalet

Montatura con struttura portante in metallo. Elementi decorativi in resina lavorata artigianalmente e dipinta a mano come fedele riproduzione di corna e legno intagliato.

Metal frame and bearing structure. Handcrafted resin body. An accurate reproduction of horns and carved wood. / Structure avec axe centrale en métal. Éléments décoratifs en résine travaillée artisanalement et peinte à la main comme une reproduction fidèle de cornes et bois sculpté. / Tragstruktur aus Metall. Dekorelemente aus handwerkgearbeiteten und handbemalten Harz, genaue Nachbildung von Hörnern und geschnitztem Holz. / Armazón con estructura portante en metal. Elementos decorativos en resina trabajada artesanalmente y pintada a mano como fiel reproducción de cuernos y madera entallada. / Арматура из металлической структуры. Декоративные элементы из смеси смол ручной работы и ручной окраски, точное воспроизведения рог и резного дерева.



⊙ ⊕ IP20
 ø 1000 ↑ 750/1700 mm
 max 12 x 40W E14
 113975 SP12



⊙ ⊕ IP20
 ø 910 ↑ 700/1700 mm
 max 8 x 40W E14
 115504 SP8



⊙ ⊕ IP20
 ø 670 ↑ 650/1300 mm
 max 6 x 40W E14
 115498 SP6



⊙ ⊕ IP20
 ø 490 ↑ 370/1700 mm
 max 2 x 40W E14
 115511 AP2



Peter

Montatura in resina lavorata artigianalmente come fedele riproduzione del legno intagliato. Paralume in lamina di PVC rivestito in tessuto canvas. Sospensioni con cavi in acciaio a lunghezza regolabile da dispositivi automatici.

Handcrafted resin body, a faithful reproduction of carved wood. PVC foil shade covered with canvas. Pendant models provided with steel wires adjustable by means of an automatic blocking mechanism. / Structure en résine façonnée à la main comme une reproduction fidèle du bois sculpté. Abat-jours en feuille PVC recouverte en tissu canvas. Suspensions avec câbles en acier à longueur réglable par dispositifs automatiques. / Gestell aus handwerkgearbeitetem Harz, genaue Nachbildung von geschnitztem Holz. Lampenschirm aus PVC-Folie, mit Leinwandstoff bezogen. Für Pendelleuchten Stahlkabel höhenverstellbar mit automatischen Vorrichtungen. / Armazón en resina trabajada artesanalmente como fiel reproducción de la madera entallada. Pantalla en lámina de PVC revestida en tejido de lona. Colgantes con cables en acero con largo ajustable por dispositivos automáticos. / Арматура из смеси смол ручной работы, точное воспроизведение вырезного дерева. Абажур из материала ПВХ покрыт тканью канвы. Стальные тросики регулируются по длине с помощью автоматического устройства.



⊙ ⊕ IP20
→ 900 ↑ 600/1200 ↗ 250 mm
max 5 x 40W E14
104294 SP5



⊙ ⊕ IP20
→ 600 ↑ 450/1180 ↗ 195 mm
max 3 x 40W E14
104287 SP3



⊙ ⊕ IP20
→ 305 ↑ 455 ↗ 100 mm
max 2 x 40W E14
075211 AP2



⊙ ⊕ IP20
→ 250 ↑ 380 ↗ 170 mm
max 1 x 40W E14
094021 TL1




Coffee

Corpo luce in legno tornito e bracci in metallo. Finitura con vernice opaca. Paralumi in lamina di PVC rivestita in tessuto a trama grossa. Copricatena in velluto.



Hand turned wooden frame and metal arms. Matt varnish finish. PVC foil shades coated with large weave fabric. Velvet chain cover. / Corps lumineux en bois tourné et bras en métal. Finition avec vernis mat. Abajouirs en lame de PVC recouverts en tissu avec grosse trame. Couvre chaîne en velours. / Lichtkörper aus abgedrehtem Holz und Arme aus Metall. Matt lackiert. Lampenschirme aus PVC-Folie mit grobem Stoff bezogen. Kettenverkleidung aus Samt. / Cuerpo de luz en madera torneada y brazos en metal. Acabado en barniz opaca. Pantalla en lámina en PVC revestida en tejido con trama grande. Cubre-cadena en terciopelo. / Корпус света из выточенного дерева, а рожки из металла. Матовая отделка. Абажуры из материала ПВХ покрыты плотным грубого плетения. Цепь скрыта бархатной тканью.

 Lampadine G9 28W incluse nel modello SB3.





-   IP20 

 → 700 ↑ 300/1100 ↘ 200 mm max 3 x 40W G9



092744 SB3
-   IP20

 → 800 ↑ 800/1500 mm max 9 x 40W E14


092737 SP9
-   IP20

 → 630 ↑ 700/1400 mm max 6 x 40W E14



092720 SP6

-   IP20


 → 400 ↑ 600/1360 mm max 3 x 40W E14

092706 SP3
-   IP20



 → 150 ↑ 300 ↘ 280 mm max 1 x 40W E14

092690 AP1
-   IP20

 → 270 ↑ 600 mm max 1 x 60W E27

092669 TL1 Big
-   IP20

 → 200 ↑ 440 mm max 1 x 60W E27

092676 TL1 Small
-   IP20

 → 280 ↑ 1580 mm max 1 x 60W E27

092683 PT1

Hats Classic

Montatura in metallo smaltato bianco opaco. Paralumi classici in tessuto doppio, quelli moderni con lamina di PVC rivestita di tessuto.

Matt white enamel coated metal body. Double cloth classic shades with PVC foil with modern fabric cladding. / Monture en métal émaillé en blanc mat. Abat-jours classiques en double tissu, les modernes en feuille de PVC recouverte en tissu. / Gestell aus Metall weiß matt lackiert. Lampenschirme klassisch mit Doppelstoff, modern mit PVC-Folie mit Stoff bezogen. / Armazón en metal esmaltado blanco opaco. Pantallas clásicas en tejido doble, los modernos con lámina de PVC revestida de tejido. / Арматура из металла окрашенного в белый матовый цвет. Классические абажуры из двойной ткани, современные из материала ПВХ покрыты тканью.



IP20
 ø 750 ↑ 1050/1350 mm
 max 9 x 60W E27
 110646 SP9 Classic



IP20
 ø 750 ↑ 1150/1500 mm
 max 9 x 60W E27
 110677 SP9 Modern



IP20
 ø 400 ↑ 1150/1300 mm
 max 6 x 60W E27
 110622 SP6 Classic



IP20
 ø 400 ↑ 1100/1250 mm
 max 6 x 60W E27
 110639 SP6 Modern



Provence

Corpo luce in legno tornito e bracci in metallo. Finitura con vernice opaca. Paralumi in lamina di PVC rivestita in tessuto a trama grossa.

Hand turned wooden frame and metal arms. Matt varnish finish. PVC foil shades coated with large weave fabric. / Corps lumineux en bois tourné et bras en métal. Finition avec vernis mat. Abat-jours en lame de PVC recouverts en tissu avec grosse trame. / Lichtkörper aus Holz abgedreht und Arme aus Metall. Matt lackiert. Lampenschirme aus PVC-Folie mit grobem Stoff bezogen. / Cuerpo de luz en madera torneada y brazos en metal. Acabado en barniz opaca. Pantalla en lámina en PVC revestida en tejido con trama grande. / Корпус света из выточенного дерева, а рожки из металла. Матовая отделка. Абажуры из материала ПВХ покрыты полотном грубого плетения.



⊙ ⊕ IP20
 ø 770 ↑ 600/1550 mm
 max 6 x 40W E14
 003399 SP6



⊙ ⊕ IP20
 ø 600 ↑ 700/1300 mm
 max 3 x 40W E14
 025032 SP3



⊙ ⊕ IP20
 ø 190 ↑ 290 mm
 max 1 x 40W E14
 003283 TL1Small



⊙ ⊕ IP20
 ø 420 ↑ 1590 mm
 max 1 x 60W E27
 022987 FT1



Palio

Corpo luce e dettagli in resina modellata con tecniche artigianali che riproducono fedelmente il legno intagliato. Bracci in metallo. Decorato e antichizzato a mano.

Resin frame and details modeled with artisan techniques; carved wood effect. Metal arms. Hand decorated and stylized antique. / Corps lumineux et détails en résine modélisée avec techniques artisanales qui reproduisent fidèlement le bois entaillé. Bras en métal. Décoré et artificiellement verni à la main. / Lichtkörper und Details aus handwerkgearbeitetem Harz, genaue Nachbildung der Holzschnitzung. Arme aus Metall. Handdekoriert und antikisiert. / Cuerpo de luz y detalles en resina modelada con técnicas artesanales que reproducen fielmente la madera entallada. Brazos en metal. Decorado y envejecido a mano. / Корпус света и детали из смеси смол изготовлены ремесленным способом, который точно повторяет резьбу по дереву. Рожки из металла. Украшено под устаревший вид вручную.



Bianco



Ruggine



IP20

ø 1050 ↑ 1000/2500 mm
max 18 x 40W E14

119519 SP18 Bianco



IP20

ø 1000 ↑ 750/1800 mm
max 12 x 40W E14

093789 SP12 Bianco
093857 SP12 Ruggine



IP20

ø 900 ↑ 530/1750 mm
max 8 x 40W E14

093772 SP8 Bianco



IP20

ø 720 ↑ 550/1580 mm
max 6 x 40W E14

093765 SP6 Bianco
093802 SP6 Ruggine



IP20

→ 340 ↑ 360 ↑ 150 mm
max 2 x 40W E14

093758 AP2 Bianco
093796 AP2 Ruggine





Bianco



Argento



Oro

Giglio

Montatura con struttura portante in metallo. Corpo luce in resina modellata con tecniche artigianali che riproducono fedelmente il legno intagliato. Decorato e antichizzato a mano con foglia d'oro o con vernice argentata o bianca.

Metal frame and bearing structure. Handcrafted resin body modeled with artisan techniques which reproduce horns and carved wood. Antique effect obtained by golden leaf, silver or white paint hand decoration. / Structure avec axe centrale en métal. Corps lumineux en resine modelé avec techniques artisanales qui reproduisent d'une façon fidèle le bois sculpté. Décorée et vieillie à la main avec feuille d'or ou avec vernis argenté ou blanc. / Gestell mit Tragstruktur aus Metall. Lichtkörper aus handwerkgearbeitetem Harz, genaue Nachbildung der Holzschnitzung. Handdekoriert und antikisiert mit Goldblatt oder mit Lack silber oder weiß. / Amazon con estructura portante. Cuerpo de luz en resina modelada con técnicas artesanales que reproducen fielmente la madera entallada. Decorado y envejecido a mano con hoja de oro o con barniz plata o blanca. / Арматура из металлической структуры. Корпус света из смеси смол повторяющей вырезку по дереву. Украшено под устаревший вид ручной работы, золотистой или серебряной фольги или белого цвета.



⊙ ⊕ P20

ø 840 ↑ 660/1200 mm
max 8 x 40W E14

075334 SP8 Argento
088587 SP8 Bianco
075341 SP8 Oro



⊙ ⊕ P20

ø 700 ↑ 660/1200 mm
max 6 x 40W E14

075310 SP6 Argento
088570 SP6 Bianco
075327 SP6 Oro



⊙ ⊕ P20

→ 430 ↑ 412 ↑ 240 mm
max 2 x 40W E14

075242 AP2 Argento
088594 AP2 Bianco
075280 AP2 Oro



Flora

Corpo luce in resina. Bracci e foglie in metallo modellato artigianalmente. Decorato a mano con foglia d'oro e antichizzato. Paralumi in tessuto d'organza avorio.

Resin body light with hand modelled metal arms and leaves. Hand decorated with gold leaf and antique effect. Shades made of ivory organza fabric. / Corps lumineux en résine bras et feuilles en métal. Décoré à la main avec feuille d'or et vieilli. Abat-jour en tissu d'organdi ivoire. / Lichtkörper aus Harz. Arme und Blätter aus Metall handwerklich modelliert. Handdekoriert mit Goldblatt und antikisiert. Lampenschirme aus Organza elfenbein. / Elemento de iluminación de resina. Brazos y hojas de metal modelado artesanalmente. Decorado a mano con hoja de oro y envejecido. Pantallas de tejido de organdi marfil. / Корпус светильника из смеси смол. Рожки и декоративные листики из металла сделаны и украшены вручную с помощью золотистой фольги. Абажуры из органзы цвета слоновой кости.



IP20
 ø 820 ↑ 640/1450 mm
 max 8 x 40W E14
 052670 SP8

IP20
 ø 720 ↑ 640/1450 mm
 max 6 x 40W E14
 052663 SP6

IP20
 ø 630 ↑ 565/1370 mm
 max 3 x 40W E14
 052656 SP3

IP20
 → 480 ↑ 395 ↑ 220 mm
 max 2 x 40W E14
 052700 AP2

IP20
 ø 420 ↑ 580 mm
 max 1 x 60W E27
 052694 TL1 Bg

IP20
 ø 240 ↑ 350 mm
 max 1 x 40W E14
 052687 TL1 Small



IP20
 ø 420 ↑ 1650 mm
 max 1 x 60W E27
 052717 PT1



Firenze

Corpo luce in resina. Bracci e foglie in metallo modellato artigianalmente. Decorato a mano con foglia d'oro e antichizzato.

Resin body light with hand modelled metal arms. Hand decorated with gold-leaf and antique effect. / Corps lumineux en résine. Bras et feuilles en métal. Décoré à la main avec feuille d'or et vieilli. / Lichtkörper aus Harz. Arme und Blätter aus Metall handwerklich modelliert. Handdekoriert mit Goldblatt und antikisiert. / Elemento de iluminación de resina. Brazos y hojas de metal modelado artesanalmente. Decorado a mano con hoja de oro y envejecido. / Корпус из смеси смол. Рожки и листики украшены вручную золотистой фольгой придав устаревший вид.



IP20
 ø 640 ↑ 450/1050 mm
 max 8 x 40W E14
 012872 SP8

IP20
 ø 550 ↑ 450/1050 mm
 max 5 x 40W E14
 012865 SP5

IP20
 ø 480 ↑ 450/1050 mm
 max 3 x 40W E14
 012858 SP3

IP20
 → 330 ↑ 380 ↑ 170 mm
 max 2 x 40W E14
 012902 AP2

IP20
 ø 420 ↑ 580 mm
 max 1 x 60W E27
 012896 TL1 Big

IP20
 ø 240 ↑ 350 mm
 max 1 x 40W E14
 012889 TL1 Small

IP20
 ø 420 ↑ 1650 mm
 max 1 x 60W E27
 002880 PT1



Dora

Corpo luce in resina. Bracci e foglie in metallo modellato artigianalmente. Decorato a mano con foglia d'oro e antichizzato.

Resin body light with hand modelled metal arms and leaf. Hand decorated with gold-leaf and antique effect.
 / Corps lumineux en résine. Bras et feuilles en métal. Décoré à la main avec feuille d'or et vieilli.
 / Lichtkörper aus Harz. Arme und Blätter aus handwerklich modelliertem Metall. Handdekoriert mit Goldblatt und antikisiert.
 / Elemento de iluminación de resina. Brazos y hojas de metal modelado artesanalmente. Decorado a mano con hoja de oro y envejecido.
 / Корпус из смолы. Рожки и декоративные листики из металла сделаны и украшены вручную с помощью золотистой фольги.



⊙ ⊕ IP20
 ø 640 ↑ 450/1050 mm
 max 8 x 40W E14
 020839 SP8



⊙ ⊕ IP20
 ø 550 ↑ 450/1050 mm
 max 5 x 40W E14
 020822 SP5



⊙ ⊕ IP20
 ø 480 ↑ 450/1050 mm
 max 3 x 40W E14
 020815 SP3



⊙ ⊕ IP20
 → 330 ↑ 380 ↑ 170 mm
 max 2 x 40W E14
 020846 AP2



⊙ ⊕ IP20
 ø 420 ↑ 580 mm
 max 1 x 60W E27
 020860 TL1 Big



⊙ ⊕ IP20
 ø 240 ↑ 350 mm
 max 1 x 40W E14
 020853 TL1 Small

⊙ ⊕ IP20
 ø 420 ↑ 1650 mm
 max 1 x 60W E27
 020877 PT1



Champagne

Montatura ed elementi decorativi a foglia in metallo lavorato artigianalmente. Rifinito a mano con vernice color avorio e oro.

Handcrafted metal frame and decorative leaves. Hand-finished with ivory and gilded paint. / Monture et éléments décoratifs à feuille en métal travaillé artisanalement. Finie à la main avec vernis de couleur ivoire et or. / Gestell und Dekorblätter aus Metall hangearbeitet. Handlackiert in elfenbein und gold. / Armazón y elementos decorativos con hoja en metal trabajado artesanalmente. Acabado a mano con barniz de color marfil y oro. / Арматура и декоративные элементы из металла ручной работы. Окрашена вручную краской слоновой кости или золота.



⊙ ⊕ IP20
 ø 800 ↑ 800/1200 mm
 max 8 x 40W E14
 121574 SP8



⊙ ⊕ IP20
 ø 580 ↑ 700/1200 mm
 max 6 x 40W E14
 121857 SP6



⊙ ⊕ IP20
 → 260 ↑ 390 ↑ 140 mm
 max 2 x 40W E14
 121864 AP2



⊙ ⊕ IP20
 ø 130 ↑ 350 mm
 max 1 x 40W E14
 121871 TL1



Cascina

Montatura ed elementi decorativi a foglia in metallo lavorato artigianalmente. Decorato a mano con vernice bianca e oro. Pendagli in vetro trasparente acidato.

Hand leaf-shaped frame and decorative elements. Hand painted with white or gold varnish. Acid-etched clear glass pendants. / Monture et éléments décoratifs à feuille en métal travaillé artisanalement. Décoré à la main avec vernis blanc et or. Pampilles en verre transparent acidifié. / Gestell und Dekorblätter aus handgearbeitetem Metall. Handdekoriert mit Lack weiß und gold. Hänger aus Glas transparent geätzt. / Armazón y elementos decorativos con hoja en metal realizado artesanalmente. Decorado a mano con barniz blanca y oro. Colgantes en vidrio transparente al ácido. / Арматура и декоративные элементы в виде листка из металла моделированного вручную. Окрашена вручную золотисто-белой краской. Подвески из прозрачного окисленного стекла.



⊙ ⊕ IP20
 ø 700 ↑ 900/1230 mm
 max 10 x 40W E14
 100302 SP10



⊙ ⊕ IP20
 ø 550 ↑ 750/1100 mm
 max 8 x 40W E14
 100289 SP8



⊙ ⊕ IP20
 ø 440 ↑ 600/1100 mm
 max 5 x 40W E14
 100272 SP5



⊙ ⊕ IP20
 → 270 ↑ 300 ↑ 190 mm
 max 2 x 40W E14
 100296 AP2



⊙ ⊕ IP20
 ø 140 ↑ 310 mm
 max 1 x 40W E14
 100319 TL1



Corte

Montatura completamente in metallo modellato con lavorazione artigianale. Finitura dipinta a mano con effetto antichizzato.

Entire frame made of hand modelled metal. Hand painted with antique finish. / Monture complètement en métal modélé avec travail artisanal. Finition peinte à la main avec effet antique. / Gestell aus modellertem handgearbeitetem Metall. Handlackiert mit Antik-Effekt. / Armazón totalmente de metal modelado con realización artesanal. Acabado pintado a mano con efecto envejecido. / Арматура полностью из металла ручной работы. Окрашена вручную под устаревший вид.



Ruggine



Bianco Antico



⊕ ⊖ IP20

∅ 950 ↑ 1100/1900 mm
max 12 x 40W E14

097664 SP12 Bianco Antico
097671 SP12 Ruggine



⊕ ⊖ IP20

∅ 800 ↑ 800/1150 mm
max 8 x 40W E14

005898 SP8 Bianco Antico
057194 SP8 Ruggine



⊕ ⊖ IP20

∅ 640 ↑ 750/1050 mm
max 5 x 40W E14

005881 SP5 Bianco Antico
057187 SP5 Ruggine



⊕ ⊖ IP20

∅ 440 ↑ 600/1000 mm
max 3 x 40W E14

097640 SP3 Bianco Antico
097657 SP3 Ruggine



⊕ ⊖ IP20

→ 360 ↑ 370 ↑ 205 mm
max 2 x 40W E14

028460 AP2 Bianco Antico
057200 AP2 Ruggine



Cortina

Montatura in metallo modellato artigianalmente. Elemento centrale e basi porta lampade in resina. Decorato a mano con effetto antichizzato.

Hand modelled metal frame. Resin central element and lamp socket bases. Hand decorated with antique effect. / Monture en métal modélisé artisanalement. Élément central et bases des douilles en résine. Décoré à la main avec effet antique. / Gestell aus handmodelliertem Metall. Zentralelement und Leuchtmittelhaltesockel aus Harz. Handdekoriert mit Antikeffekt. / Armazón en metal modelado artesanalmente. Elemento central y bases portalampara en resina. Decorado a mano con efecto envejecido. / Арматура из металла ручной работы. Центральный элемент и основа патронов из смеси смол. Украшено вручную под устаревший вид.



⊕ ⊖ IP20
 ø 950 ↑ 550/950 mm
 max 10 x 40W E14
 088433 SP10

⊕ ⊖ IP20
 → 360 ↑ 345 ≥ 140 mm
 max 2 x 40W E14
 088440 AP2



Sem

Montatura completamente in metallo modellato con lavorazione artigianale. Rifinito con vernice satinata.

Entirely hand shaped metal frame. Satin varnish finish.
/ Monture complètement en métal modélée avec travail artisanal. Finie avec vernis mat.
/ Gestell ganz aus Metall handwerklich modelliert. In satin lackiert.
/ Armazón completamente en metal modelado con elaboración artesanal. Acabado con barniz satinado.
/ Арматура полностью из металла моделирована вручную. Окрашена в белую матовую краску.



⊙ ⊕ P20
ø 880 ↑ 800/1700 mm
max 10 x 40W E14
100432 SP10



⊙ ⊕ P20
ø 800 ↑ 750/1600 mm
max 8 x 40W E14
092782 SP8



⊙ ⊕ P20
ø 550 ↑ 750/1600 mm
max 5 x 40W E14
092751 SP5



Brandy

Montatura completamente in metallo modellato con lavorazione artigianale. Dipinto a mano con effetto antichizzato.

Hand crafted metal frame. Chrome or antique finish. /
Monture complètement en métal modélisée avec travail artisanal. Peinte à la main en finition avec effet antique. /
Gestell ganz aus modelliertem handwerkgearbeitetem Metall. Handbemalt mit Antikeffekt. /
Armaçòn completamente en metal modelado con elaboraciòn artesanal. Pintado a mano con efecto envejecido. /
Арматура полностью из металла ручной работы. Окрашена вручную под устаревший вид.



⊙ ⊕ P20
ø 550 ↑ 680/1400 mm
max 8 x 40W E14
066639 SP8



⊙ ⊕ P20
ø 390 ↑ 600/1400 mm
max 5 x 40W E14
066622 SP5





Artù

Montatura in nickel con finitura lucida. Alle estremità dei bracci, elementi decorativi in cristallo molato. Copricatena in velluto.

Nickel frame with shiny finish. Polished crystal decorative elements on the top of the arms. Velvet chain cover. / Monture en nickel avec finition polie. Aux extrémités des bras, éléments décoratifs en cristal biseauté. Couvre chaîne en velours. / Gestell aus Nickel glänzend. Dekorelemente aus geschliffenem Kristall an den Armen. Kettenverkleidung aus Samt. / Armazón en níquel con acabado brillante. En las extremidades de los brazos, elementos decorativos en cristal pulido. Cubrecadena en terciopelo. / Арматура из металла с никелевым покрытием. На концах ражков декоративные элементы из хрустала с фазетом. Цепь скрыта бархатной цепью.



⊙ ⊕ IP20
 ø 900 ↑ 980/1800 mm
 max 16 x 40W E14
 073149 SP16



⊙ ⊕ IP20
 ø 860 ↑ 980/1800 mm
 max 12 x 40W E14
 073132 SP12



⊙ ⊕ IP20
 ø 700 ↑ 900/1750 mm
 max 8 x 40W E14
 073156 SP8



⊙ ⊕ IP20
 → 350 ↑ 340 ↑ 270 mm
 max 3 x 40W E14
 073118 AP3



Igor

Montatura in metallo con finitura opaca nera.
Diffusore con lastre di vetro trasparente.

Metal frame with matt black finish. Diffuser composed of clear glass slabs. / Monture en métal avec finition en vernis noir mat. Diffuseur avec plaques en verre transparentes. / Gestell aus Metall matt schwarz lackiert. Lichtverteiler mit Transparentglasplatten. / Armazón en metal con acabado opaca negra. Difusor con losa de vidrio transparente. / Арматура из металла сокращённым чёрным цветом. Рассеиватель из прозрачной стеклянной пластины.



⊙ ⊕ IP20
→ 920 ↑ 650/1600 ↗ 160 mm
max 4 x 60W E27
092942 SP4



⊙ ⊕ IP20
→ 660 ↑ 450/1300 ↗ 160 mm
max 3 x 60W E27
092881 SP3



⊙ ⊕ IP20
→ 200 ↑ 400/1250 ↗ 200 mm
max 1 x 60W E27
092850 SP1



⊙ ⊕ IP20
→ 170 ↑ 230 ↗ 130 mm
max 1 x 60W E27
092836 AP1



Foglia

Montatura in metallo decorato a mano in color ruggine. Diffusore in vetro centrifugato con decorazioni in rilievo dipinte a mano.

Hand decorated rust colour metal frame. Centrifuged glass diffuser with embossed hand painted decorations.
 / Monture en métal décoré à la main en couleur rouille. Diffuseur en verre centrifugé avec décorations en relief peintes à la main.
 / Halterung aus handdekoriertem rostfarbigem Metall. Lichtverteiler aus zentrifugiertem Glas mit Relief-Dekor handbemalt.
 / Armazón de metal decorado a mano en color oxido. Difusor de vidrio centrifugado con decoraciones en relieve pintadas a mano.
 / Арматура из металла украшена вручную цвета ржавчины. Рассеиватель из вытянутого стекла, рельефы которого окрашены вручную.



⊕ ⊖ IP20
 → 820 ↑ 480/1100 ↗ 300 mm
 max 2 x 60W E27
 021416 B2 Small



⊕ ⊖ IP20
 ø 500 ↑ 450/1050 mm
 max 1 x 100W E27
 021430 SP1 D50



⊕ ⊖ IP20
 ø 400 ↑ 450/1050 mm
 max 1 x 60W E27
 007533 SP1 D40



⊕ ⊖ IP20
 ø 500 ↑ 140 mm
 max 3 x 60W E27
 013817 FL3 D50



⊕ ⊖ IP20
 ø 400 ↑ 120 mm
 max 2 x 60W E27
 013800 FL2 D40



⊕ ⊖ IP20
 ø 300 ↑ 110 mm
 max 1 x 60W E27
 013794 FL1 D30



⊕ ⊖ IP20
 → 300 ↑ 150 ↗ 150 mm
 max 1 x 60W E27
 013787 AP1 D30



Tirol

Montatura in metallo decorato a mano in color ruggine. Elementi floreali in vetro trasparente lavorato a pinza. Vetri trasparenti con sfumatura in giallo tenue, rifiniti artigianalmente.

Hand decorated rust colour metal frame. Floral details made of clear glass crafted with pincers and tongs. Handmade clear glass elements with shades of yellow. Hand-made finish. / Monture en métal décoré à la main en couleur rouille. Éléments floraux en verre transparent travaillés à pincers. Verres transparents avec nuances en jaune finis artisanalement. / Gestell aus handdekoriertem Metall rostfarbig. Blumenelemente aus transparentem Glas mit Zange gearbeitet. Transparente Gläser mit Hellgelbton, handgearbeitet. / Armazón de metal decorado a mano en color oxido. Elementos florales de vidrio transparente trabajado con pinza. Vidrios con matices en amarillo tenue, acabado artesanal. / Арматура из металла окрашена вручную цвета ржавчины. Декоративные цветы из прозрачного стекла сделанные щипцами. Прозрачные плафоны с лёгко-жёлтым оттенком завершены вручную.



IP20
 ø 800 ↑ 530/1680 mm
 max 6 x 40W E14
 024486 SP6



IP20
 → 1050 ↑ 500 ↗ 210 mm
 max 6 x 40W E14
 024493 PL6



IP20
 ø 500 ↑ 190 mm
 max 3 x 40W E14
 024509 PL3



IP20
 → 420 ↑ 430 ↗ 170 mm
 max 2 x 40W E14
 024523 AP2



IP20
 ø 260 ↑ 450 mm
 max 1 x 40W E14
 024516 TL1





Bassano

Montatura in metallo cromato. Diffusore in ceramica bianca con decorazioni blu. Cavi in acciaio regolabili in lunghezza da dispositivi automatici.

Chrome metal frame. White ceramic diffuser with blue decorations. Steel wires adjustable by means of an automatic blocking mechanism. / Monture en métal chromé. Diffuseur en céramique blanche avec décorations en bleu. Câbles en acier à longueur réglable avec dispositif ferme câble automatiques. / Gestell aus Metall chrom. Lichtverteiler aus weißer Keramik mit blauem Dekor. Stahlkabel höhenverstellbar mit automatischen Kabelsperrvorrichtungen. / Armazón en metal cromado. Difusor en cerámica blanca con decoración azul. Cables en acero ajustable en largo por dispositivos automáticos. / Арматура из хромированного металла. Рассеиватель из белой керамики с синими декорациями. Стальные тросики регулируются по длине.



⊙ ⊕ IP20
→ 770 ↑ 350/920 ↗ 200 mm
max 3 x 40W E14
116204 SB3



⊙ ⊕ IP20
ø 350 ↑ 400/1300 mm
max 1 x 60W E27
116181 SP1 D35



⊙ ⊕ IP20
ø 200 ↑ 300/1250 mm
max 1 x 40W E14
116167 SP1 D20



⊙ ⊕ IP20
→ 200 ↑ 170 ↗ 340 mm
max 1 x 40W E14
116198 AP1





Brunito



Cantina

Montatura, diffusore e copriportalampada in metallo disponibile con varie finiture. Cavo elettrico rivestito in tessuto e intrecciato.

Metal frame, diffuser and lamp cover, available with different finishes. Electrical cable covered with intertwined fabric. / Monture, diffuseur et couvre ampoule en métal, disponible en plusieurs finitions. Câble électrique recouvert en tissu et tressé. / Gestell, Lichtverteiler und Leuchtmittelhalterabdeckung aus Metall in verschiedenen Farben. Elektrokabel mit Stoff bezogen und geflochten. / Armazón, difusor y cubreportalámpara en metal disponible con varios acabados. Cable eléctrico revestido en tejido entrelazado. / Арматура, рассеиватель и патрон из металла доступны в разных покрытиях. Электрический шнур переплетён и покрыт полотном.



⊕ ⊖ P20

∅ 350 ↑ 300/1050 mm
max 1 x 40W E14

112701 SP1 Big Brunito
112732 SP1 Big Rame



⊕ ⊖ IP20

∅ 250 ↑ 250/1400 mm
max 1 x 40W E14

089768 SP1 Small Brunito
088259 SP1 Small Rame



⊕ ⊖ P20

→ 250 ↑ 150 ↑ 290 mm
max 1 x 40W E14

112626 AP1 Brunito
112695 AP1 Rame



Rame



Nemo

Diffusore in vetro soffiato trasparente. Disponibile con montatura e vetro rifiniti in rame o con montatura in cromo e vetro fumé.

Blown clear glass diffuser. Available with both cooper frame and glass or with chrome frame and smoky grey glass. / Diffuseur en verre soufflé transparent. Disponible avec monture et verre finis en cuivre ou avec monture en chrome et verre fumé. / Lichtverteiler aus geblasenem Glas transparent. Erhältlich mit Gestell und Glas in Kupfer oder mit Gestell chrom und Rauchglas. / Difusor en vidrio soplado transparente. Disponible con armazón y cristal acabado en rame o con armazón en cromo y cristal fumé. / Рассеиватель из дутого прозрачного стекла. Доступен с арматурой и стеклом в меди или хромовой арматурой и серым стеклом.



⊕ ⊖ IP20

∅ 500 ↑ 700/1500 mm
max 1 x 60W E27

094137 SP1 D50 Fumé
111926 SP1 D50 Rame



⊕ ⊖ IP20

∅ 400 ↑ 550/1350 mm
max 1 x 60W E27

094229 SP1 D40 Fumé
111919 SP1 D40 Rame



⊕ ⊖ IP20

∅ 300 ↑ 450/1250 mm
max 1 x 60W E27

094236 SP1 D30 Fumé
111902 SP1 D30 Rame



Benny

Montatura e diffusore in metallo. Disponibile con finiture in cromo, rame e nero. L'interno dei diffusori è smaltato bianco.

Metal frame and diffuser. Available with chrome, cooper and black finish. Diffusers with white enamel coating inside. / Monture et diffuseur en métal. Disponible avec finitions chrome, cuivre et noire. L'intérieur des diffuseurs est émaillé en blanc. / Gestell und Lichtverteiler aus Metall. In chrom, Kupfer oder schwarz erhältlich. Lichtverteiler innen weiß lackiert. / Armazón y difusor en metal. Disponible con acabado en cromo, rame o negro. El interior de los difusores son en esmalte blanco. / Арматура и рассеиватель из металла. Доступны в хроме, меди и черном цветах. Внутренняя часть плафона окрашена в белый цвет.



⊕ ⊖ IP20

→ 700 ↑ 300/1220 ↗ 160 mm
max 3 x 60W E27

103785 SB3 Cromo
103778 SB3 Nero
114897 SB3 Rame



⊕ ⊖ IP20

∅ 160 ↑ 300/1400 mm
max 1 x 60W E27

103747 SP1 Cromo
103730 SP1 Nero
114880 SP1 Rame



Moby

Montatura e diffusore in metallo. Disponibile con finitura in alluminio spazzolato, cromo, rame, smalto opaco nero o bianco. Interno smaltato bianco. Cavo elettrico regolabile in lunghezza.

Metal frame and diffuser. Available with brushed aluminum, chrome, copper, matt white or black enamel finish. White enamel coating inside. Adjustable in length power cable. / Monture et diffuseur en métal. Disponible avec finition en aluminium brossé, chrome, cuivre ou émail noir ou blanc mat. Émaillé en blanc à l'intérieur. Câble électrique réglable en longueur. / Gestell und Lichtverteiler aus Metall. In Aluminium gebürstet, chrom, Kupfer matt schwarz oder weiß lackiert erhältlich. Innen weiß lackiert. Elektrokabel längeneinstellbar. / Armazón y difusor en metal. Disponible con acabado en aluminio cepillado, cromo, rame esmalte opaco negro o blanco. Interior esmaltado blanco. Cable eléctrico ajustable en largo. / Арматура и рассеиватель из металла. Доступны в алюминии, хроме, меди, белом или черном матовом цвете.



Rame

Coordinati e sospensioni



⊕ ⊖ P20

∅ 400 ↑ 400/1300 mm
max 1 x 60W E27

102054 SP1 Alluminio
102047 SP1 Bianco
093680 SP1 Cromo
093659 SP1 Nero
093697 SP1 Rame



Cromo

Brunito

Sailor

Corpo luce a cupola in metallo con varie finiture e smaltato bianco all'interno. Diffusore in vetro soffiato con effetto rustico.

Dome-shaped metal frame with different finishes and enamel white inside. Blown glass diffuser with rusty effect. / Corps lumineux à dôme en métal avec plusieurs finitions et émail blanc à l'intérieur. Diffuseur en verre soufflé avec effet rustique. / Kuppel-Lichtkörper in verschiedenen Farben und innen weiß lackiert. Lichtverteiler aus geblasenem Glas mit Rustikal-Effekt. / Cuerpo de luz a cúpula en metal con varios acabados y esmaltado blanco al interior. Difusor en vidrio soplado con efecto rústico. / Корпус света в виде купола из металла с разными покрытиями и белой окраски внутри. Рассеиватель из дутого стекла деревенского стиля.



IP20

∅ 430 ↑ 500/1600 mm
max 1 x 60W E27

025285 SP1 D43 Brunito
094830 SP1 D43 Cromo
025315 SP1 D43 Rame



IP20

∅ 290 ↑ 450/1550 mm
max 1 x 60W E27

025308 SP1 D29 Brunito
094823 SP1 D29 Cromo
025278 SP1 D29 Rame



IP20

→ 200 ↑ 325 → 250 mm
max 1 x 100W E27

025261 AP1 D20 Brunito
094816 AP1 D20 Cromo
025292 AP1 D20 Rame



Rame

Fiordi

Corpo luce in metallo, disponibile con finitura in alluminio spazzolato, brunito, cromo, rame o smalto nero. Diffusore in vetro trasparente soffiato e rifinito artigianalmente.

Metal body, available with brushed aluminum, chrome, antique brass, chrome, cooper or black enamel finish. Blown and hand finished clear glass diffuser. / Corps lumineux en métal, disponible avec finition en aluminium brossé, bruni, chrome, cuivre ou émaillé noir. Diffuseur en verre transparent soufflé et fini artisanalement. / Lichtkörper aus Metall, in Aluminium gebürstet, brüniert, chrom, Kupfer oder schwarz lackiert erhältlich. Lichtverteiler aus geblasenem Glas transparent und handbearbeitet. / Cuerpo de luz en metal, disponible con acabado en aluminio cepillado, bruñido, cromo, rame o esmalte negro. Difusor en vidrio transparente soplado y acabado artesanalmente. / Корпус света из металла, доступен в алюминиевом, коричневом, хромовом, медевом или черном цветах. Рассеиватель из прозрачного дутого стекла ручной работы.



⊙ ⊕ P20

∅ 400 ↑ 680/1580 mm
max 1 x 60W E27

022819 SP1 Big Alluminio
005041 SP1 Big Brunito
004976 SP1 Big Cromo
122052 SP1 Big Nero
004983 SP1 Big Rame

⊙ ⊕ P20

∅ 315 ↑ 680/1580 mm
max 1 x 60W E27

022802 SP1 Small Alluminio
122069 SP1 Small Nero



Navy

Montatura e diffusore in metallo con varie finiture. Interno smaltato bianco. Cavo elettrico regolabile in lunghezza.

Metal frame and diffuser with different finishes. White enamel inside. Adjustable in length power cable. / Monture et diffuseur en métal avec plusieurs finitions. Émaillé en blanc à l'intérieur. Câble électrique réglable en longueur. / Halterung und Lichtverteiler aus Metall in verschiedenen Farben. Innen weiß lackiert. Elektrokabel höheninstellbar. / Armazón y difusor en metal con varios acabados. Interno esmaltado blanco. Cable eléctrico ajustable en cargo. / Арматура и рассеиватель из металла в разных отделках. Внутренняя часть окрашена в белый цвет. Электрический провод регулируемый по длине.



⊕ ⊖ P20

∅ 260 ↑ 350/1200 mm
max 1 x 60W E27


020716 SP1 Alluminio
020723 SP1 Brunito
020730 SP1 Cromo
020747 SP1 Rame



Frida

Rosone e copriportalampada in metallo con finitura in brunito o rame antico. Cavo elettrico in tessuto nero.

Metal ceiling rose and socket cover with antique brass or cooper finish. Power cable coated with black fabric. / Pavillon et couvre douille en métal finis en bruni ou cuivre vieilli. Câble électrique en tissu noir. / Deckenrose und Leuchtmittelhalterabdeckung aus Metall in brüniert oder Kupfer antik erhältlich. Elektrokabel mit Stoff schwarz. / Florón y cubreportalámparas en metal con acabado en bruñido o rame envejecido. Cable eléctrico en tejido negro. / Потолочная чаша и скрывающий патрон элемент из металла в коричневом цвете или устаревшей меди. Электрический провод из черной ткани.




 Lampadine Deco E27 25W Globo incluse.



Brunito

Rame



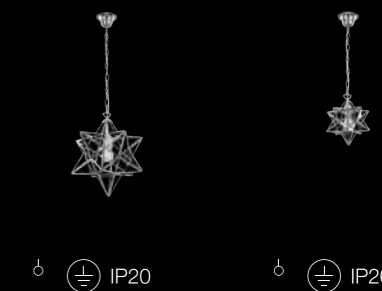

 IP20
 

 ø 100 ↑ 300/1500 mm
 max 1 x 60W E27
 123851 SP1 Brunito
 123868 SP1 Rame Antico

Stella

Montatura in metallo modellata artigianalmente. Diffusore composto di lastre di vetro trasparente incastonate nella struttura metallica. Porzione apribile per la sostituzione della lampadina.

Hand shaped metal frame. Diffuser composed of clear glass sheets embedded in metal structure. One-side-openable panel for bulb replacing. / Monture en métal modélée artisanalement. Diffuseur composé par plaques de verre transparent incorporées dans la structure métallique. Partie qui s'ouvre pour le remplacement de l'ampoule. / Halterung aus Metall handwerklich modelliert. Lichtverteiler bestehend aus in der Metallstruktur eingefassten Transparentglasplatten. Eine Portion klappbar für Leuchtmittelaustausch. / Armazón en metal modelado artesanalmente. Difusor compuesto de losa de vidrio transparente encajada en la estructura metálica. Se puede abrir una porción para poder sustituir la bombilla. / Арматура из металла моделирована вручную. Рассеиватель состоит из прозрачных стеклянных пластин, встроенных в металлическую арматуру. Открываемая часть позволяет замену лампочки.




 IP20

 ø 350 ↑ 600/1540 mm
 max 1 x 60W E27
 093079 SP1 Big


 IP20

 ø 210 ↑ 400/1400 mm
 max 1 x 60W E27
 093000 SP1 Small

Brunito



Norma

Montatura in metallo con finitura in cromo o in brunito. Diffusore composto da lastre di vetro trasparente con bordo molato.

Metal frame with chrome or bronzed finish. Diffuser composed of clear glass sheets with grinded edges. / Monture en métal avec finition en chrome ou bruni. Diffuseur composé par plaques en verre transparent avec bord biseauté. / Gestell aus Metall in chrom oder brüniert. Lichtverteiler bestehend aus Transparentglasplatten mit geschliffenem Rand. / Armazón en metal con acabado en cromo o en latón envejecido. Difusor compuesto por losas de vidrio transparente con bordes amolados. / Арматура из металла с хромым или коричневым покрытием. Рассеиватель состоит из стеклянной прозрачной пластины, края факетной огранки



Cromo



⊕ ⊖ IP20

∅ 250 ↑ 500/1150 mm
max 1 x 60W E27

005911 SP1 Big Brunito
094786 SP1 Big Cromo



⊕ ⊖ IP20

∅ 260 ↑ 200 mm
max 3 x 40W E14

004426 FL3 Brunito
094793 FL3 Cromo



⊕ ⊖ IP20

→ 125 ↑ 280 ↑ 105 mm
max 1 x 60W E27

004419 AP1 Big Brunito
100425 AP1 Big Cromo



Lampade da parete e soffitto

Wall and ceiling lamps

Appliques et plafonniers

Wandleuchten und Deckenleuchten

Lámparas de pared y de techo

Настенные и потолочные светильники



Alluminio

Nickel

Brunito

Jazz

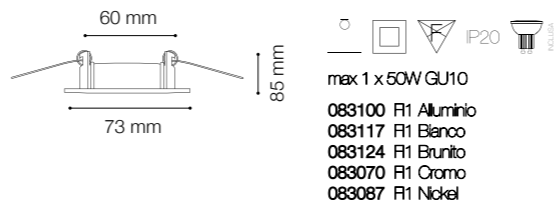
Montatura circolare in alluminio con varie finiture. Elemento centrale portalampade fisso. Venduto in confezioni da 3 pezzi.

Round aluminium frame with different finishes. Solid centralized lampholder. Sold in boxes with 3 pieces inside. / Monture circulaire en aluminium avec différentes finitions. Élément centrale avec douille fixe. Vendable conditionné par 3 pièces. / Runder Rahmen aus Aluminium in verschiedenen Farben Leuchtmittelhalter zentral fix. In 3-er Packung verkauft. / Armazón circular en aluminio con varios acabados. Elemento central portalámpara fijo. Vendido en confecciones de 3 piezas. / Круглая арматура из алюминия доступна в различных цветах. Центральный элемент с патронами зафиксирован. Доступен в упаковке по 3 штуки.



Lampadine GU10 28W incluse.

- Alluminio
- Bianco
- Brunito
- Cromo
- Nickel



Nickel

Bianco

Brunito

Swing

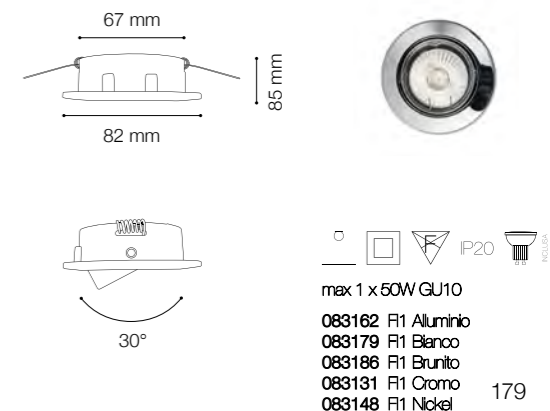
Montatura circolare in alluminio con varie finiture. Elemento centrale portalampade orientabile. Venduto in confezioni da 3 pezzi.

Round aluminium frame with different finishes. Adjustable central element with centralized lampholder. Sold in boxes with 3 pieces inside. / Monture circulaire en aluminium avec différentes finitions. Élément centrale avec douille réglable. Vendable conditionné par 3 pièces. / Runder Rahmen aus Aluminium in verschiedenen Farben. Leuchtmittelhalter zentral einstellbar. In 3-er Packung verkauft. / Armazón circular en aluminio con varios acabados. Elemento central portalámpara orientable. Vendido en confecciones de 3 piezas. / Круглая арматура из алюминия с различными покрытиями. Центральный элемент вращающийся. Доступен в упаковке по 3 штуки.



Lampadine GU10 28W incluse.

- Alluminio
- Bianco
- Brunito
- Cromo
- Nickel

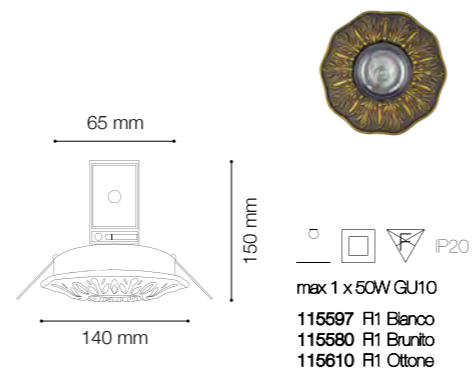




Polka

Faretto da incasso fisso con montatura in metallo cromato. Elemento decorativo esterno in gesso con finitura in brunito, ottone o con vernice opaca bianca.

Chrome metal recessed downlight. Gypsum external ornament available with antique brass, gold and matt white varnish finish. / Spot fixe à encastrer avec monture en métal chromé. Élément décoratif extérieur en plâtre avec finition en bruni, laiton ou avec vernis blanc mat. / Einbauspott mit Halterung aus Metall chrom. Äußeres Dekorelement aus Gips, brüniert, in Messing oder matt weiß lackiert erhältlich. / Foco empotrable fijo con armazón en metal cromado. Elemento decorativo externo en yeso con acabado en bruñido, latón o con barniz opaca blanca. / Встраиваемый неподвижный спот, арматура из металла. Декоративный внешний элемент из гипса в коричневом, латуновом или белом матовом цвете.




Arco

Montatura in metallo con finitura disponibile in cromo, brunito o nickel. Diffusore in tubolare di vetro pirex trasparente con schermo in rete metallica all'interno.

Metal frame available with chrome or nickel or antique brass finish. Tubular diffuser made of pyrex glass with metal net-shaped shield inside. / Monture en métal avec finition disponible en chrome, vieux laiton ou nickel. Diffuseur en tuyau de verre pyrex transparent avec écran en filet métallique à l'intérieur. / Halterung aus Metall, in chrom, brüniert oder nickel erhältlich. Lichtverteiler aus transparentem Pyrexglas, innen mit Metallnetz. / Armazón de metal con acabado en cromo, bruñido o níquel. Difusor de vidrio pirex tubular transparente con pantalla de red metálica interna. / Металлическая арматура доступна в хромовом, коричневом и никелевом покрытии. Трубчатый рассеиватель из прозрачного стекла pyrex с внутренней металлической ширмой.

 Lampadine R7s 120W 118 mm incluse.






Cico

Montatura in metallo con finitura disponibile in cromo, brunito o nickel. Diffusori indipendenti tra loro e posizionabili.



Metal frame with finish available in chrome, nickel or antique brass. Independent and adjustable diffusers. / Monture en métal avec finition disponible en chrome, vieux laiton et nickel. Diffuseurs indépendants et positionnables. / Halterung aus Metall, erhältlich in chrom, brüniert oder nickel. Lichtverteiler untereinander unabhängig und einstellbar. / Armazón de metal y acabado en cromo, bruñido o níquel. Difusores independientes entre ellos y posicionables. / Металлическая арматура, доступна с хромовым, коричневым и никелевым покрытием. Рассеиватели регулируются между собой по отдельности.

 Lampadine G9 28W incluse.



-  Brunito
-  Cromo
-  Nickel




 P20 
 → 270 ↑ 140 ⇨ 140 mm
 max 2 x 40W G9
 014456 AP2 Brunito
 014432 AP2 Cromo
 014449 AP2 Nickel




Lucciola

Montatura interamente in metallo, disponibile con finitura in cromo, nickel o brunito. Diffusore in vetro trasparente acidato.

Metal frame available with chrome, nickel or antique brass finish. Transparent etched glass diffuser. / Monture en métal disponible avec finition en chrome, nickel ou brunié. Diffuseur en verre transparent dépoli. / Halterung aus Metall in chrom, nickel oder brüniert erhältlich. Lichtverteiler aus transparentem geätztem Glas. / Armazón completamente en metal, disponible con acabado en cromo, níquel o bruñido. Difusor en vidrio transparente al ácido. / Арматура полностью из металла, доступна в хроме, никеле или коричневом цвете. Рассеиватель из прозрачного окисленного стекла.

 Lampadine R7s 70W 78 mm incluse.



-  Brunito
-  Cromo
-  Nickel



 P20 
 → 250 ↑ 150 ⇨ 115 mm
 max 1 x 100W R7s
 119755 AP1 Brunito
 013275 AP1 Cromo
 004358 AP1 Nickel




Dynamo

Montatura e braccio flessibile in metallo con finitura disponibile in cromo, nickel e brunito. Diffusore orientabile a piacere. Dotato di interruttore sulla base.


Metal base and flexible arm available with chrome, nickel or antique brass finish. Freely adjustable diffuser. Switch bottom on the base. / Monture et bras flexible en métal avec finition en chrome, nickel ou bruni. Diffuseur réglable à plaisir. Équipé d' interrupteur sur la base. / Halterung und flexibler Arm aus Metall, in chrom, nickel und brüniert erhältlich. Lichtverteiler beliebig einstellbar. Schalter an der Halterung. / Armazón y brazo flexible en metal con acabado disponible en cromo, níquel y bruñido. Difusor orientable al gusto. Dotado de interruptor en la base. / Арматура и гибкий кронштейн из металла доступного в хроме, никеле и коричневом цвете. Рассеиватель вращаемый по вкусу. Снабжен выключателем на основе.

LED Sorgente luminosa LED a luce fredda, 50.000 h di durata.

ON OFF Lampada con interruttore integrato.

-  Brunito
-  Cromo
-  Nickel



 P20 LED
→ 115 ↑ 65 ↗ 325 mm
max 1 x 3W LED / 135 Lm
121352 AP1 Brunito
031460 AP1 Cromo
031477 AP1 Nickel




Bow




Montatura in metallo con finitura disponibile in cromo, nickel o brunito. Diffusore a LED inclinabile. Interruttore sulla base.

Metal frame available with chrome, nickel or antique brass finish. Reclining LED diffuser. Switch button on the base. / Monture en métal avec finition disponible en chrome, nickel ou brunié. Diffuseur à LED positionnable. Interrupteur sur la base. / Halterung aus Metall, Ausführung in chrom, nickel oder brüniert. LED-Lichtverteiler kippbar. Schalter an der Halterung. / Armazón en metal con acabado disponible en cromo, níquel o bruñido. Difusor a LED inclinable. Interruptor en la base. / Арматура из металла, доступна с хромовым, никелевым и коричневым цвете. Рассеиватель ЛЕД нагибаемый. Включатель на основе.

LED Sorgente luminosa LED a luce calda, 50.000 h di durata.

ON OFF Lampada con interruttore integrato.

-  Brunito
-  Cromo
-  Nickel

 IP20 LED  IP20 LED  IP20 LED
→ 760 ↑ 180 ↗ 230 mm → 460 ↑ 180 ↗ 230 mm → 260 ↑ 180 ↗ 230 mm
max 114 x 0,07W LED / 456 Lm max 66 x 0,07W LED / 264 Lm max 36 x 0,07W LED / 144 Lm
121147 AP114 Brunito 121161 AP66 Brunito 121338 AP36 Brunito
007021 AP114 Cromo 007045 AP66 Cromo 005386 AP36 Cromo
007069 AP114 Nickel 007038 AP66 Nickel 005379 AP36 Nickel






Mirror-10

Montatura in metallo con finitura disponibile in brunito, in cromo o nickel. Diffusore posizionabile.

Metal frame with antique brass, chrome or nickel finish. Freely adjustable diffuser. / Monture en métal avec finition disponible en bruni, chrome ou nickel. Diffuseur réglable. / Halterung aus Metall in brüniert, chrom oder nickel erhältlich. Lichtverteiler einstellbar. / Armazón de metal acabado en bruñido, cromo o níquel. Difusor posicionable. / Арматура из металла доступного в коричневом, хромовом и никелевом покрытии. Рассеиватель регулируемый.



Lampadine G9 28W incluse.



→ 600 ↑ 150 ⇨ 190 mm
max 4 x 40W G9

017310 AP4 Brunito
017303 AP4 Cromo
017297 AP4 Nickel

Mirror-20

Montatura in metallo con finitura disponibile in brunito, in cromo o in ottone. Diffusore regolabile.

Metal frame with antique brass, chrome or nickel finish. Freely adjustable diffuser. / Monture en métal avec finition disponible en bruni, chrome ou laiton. Diffuseur réglable. / Halterung aus Metall in brüniert, chrom oder Messing erhältlich. Lichtverteiler einstellbar. / Armazón de metal acabado en bruñido, cromo o latón. Difusor regulable. / Арматура из металла доступного в коричневом, хромовом и латуновом покрытии. Рассеиватель регулируемый.



Lampadine G9 28W incluse.



Lampada con interruttore integrato.



Brunito



Cromo



Ottone



→ 250 ↑ 100 ⇨ 220 mm
max 2 x 40W G9

017327 AP2 Brunito
017334 AP2 Cromo
031507 AP2 Ottone

Mirror-50



Montatura in metallo con finitura disponibile in brunito o in cromo. Diffusore posizionabile.

Metal frame with antique brass or chrome. Freely adjustable diffuser. / Monture en métal avec finition disponible en bruni ou chrome. Diffuseur réglable. / Halterung aus Metall in brüniert oder chrom erhältlich. Lichtverteiler einstellbar. / Armazón de metal acabado en bruñido o cromol. Difusor posicionable. / Арматура из металла доступного в коричневом, хромовом покрытии. Рассеиватель регулируемый.







Lampadine T4 16W/T4 20W Lineare incluse. Code: 024936/024943.



-  Brunito
-  Cromo



 IP20 	 IP20 
→ 690 ↑ 160 ↗ 75 mm max 1 x 20W T4	→ 570 ↑ 160 ↗ 75 mm max 1 x 16W T4
111070 AP1 Big Brunito 017402 AP1 Big Cromo	098999 AP1 Small Brunito 017389 AP1 Small Cromo

Alfa





Montatura in metallo con finitura in nickel satinato, cromo, brunito o bianco satinato. Corpo luce posizionabile con rotazione dello stelo e snodo per l'inclinazione.

Metal frame with satin nickel, chrome, antique brass or satin white finish. Body light adjustable by rotation of the stem and inclination of the turning point. / Monture en métal avec finition nickel mat, chrome, brun ou blanche mat. Corps lumineux positionnable à plaisir avec rotation et flexion des spots. / Gestell aus Metall in nickel geschliffen, chrom, brüniert oder weiß satin. Einstellbarer Lichtkörper mit Stielrotation und Neigungseinstellungsgelenk. / Armazón en metal acabado en niquel, cromo, bruñido o blanco satinado. Cuerpo de luz ajustable con rotación de la barra y articulación inclinable. / Арматура из металла в никелевом, хромовом, коричневом или белом покрытии. Корпус света вращаемый по оси и наклонению.



Lampadine GU10 28W incluse.



-  Bianco
-  Brunito
-  Cromo
-  Nickel



 IP20 	 IP20 	 IP20 	 IP20 	 IP20 
→ 1065 ↑ 220 ↗ 160 mm max 6 x 50W GU10	→ 715 ↑ 220 ↗ 160 mm max 4 x 50W GU10	∅ 210 ↑ 160 mm max 3 x 50W GU10	→ 290 ↑ 110 ↗ 110 mm max 2 x 50W GU10	→ 60 ↑ 110 ↗ 110 mm max 1 x 50W GU10
122748 FB6 Bianco 119908 FB6 Brunito 089591 FB6 Cromo 006338 FB6 Nickel	122731 FB4 Bianco 119830 FB4 Brunito 089584 FB4 Cromo 006321 FB4 Nickel	122755 PL3 Bianco 119861 PL3 Brunito 089607 PL3 Cromo 009452 PL3 Nickel	122717 AP2 Bianco 119816 AP2 Brunito 089577 AP2 Cromo 009483 AP2 Nickel	099057 AP1 Bianco 119786 AP1 Brunito 089560 AP1 Cromo 009377 AP1 Nickel



Shell

Diffusore di vetro trasparente lavorato in piastra e rifinito all'interno con graniglia. Bloccavetro con dettaglio in metallo cromato.

Hand-crafted transparent glass diffuser with granules inside. Glass holder with chrome metal detail. / Diffuseur en verre transparent travaillé en plaque et fini à l'intérieur avec grès. Ferme verre avec détail en métal chromé. / Lichtverteiler aus transparentem Glas aus Platte, innen mit Splitt verarbeitet. Glashalterung mit Detail in Metall chrom. / Difusor de vidrio transparente realizado en placa y acabado interno con chorreado. Sujeta-vidrio con detalle de metal cromado. / Рассеиватель из прозрачного стекла сделанного на раскалённом листе и во внутренней части отделан песчинками. Закрепляющий плафон элемент из металла хромого цвета.



IP20
 ø 600 ↑ 130 mm
 max 6 x 60W E27
 008622 PL6



IP20
 ø 500 ↑ 130 mm
 max 4 x 60W E27
 008615 PL4



IP20
 ø 400 ↑ 120 mm
 max 3 x 60W E27
 008608 PL3



Tintoretto

Montatura in metallo cromato. Diffusore ed elementi decorativi in vetro trasparente modellato a mano e rifinito con graniglia.

Chrome metal shade. Hand-shaped and finished with grit clear glass diffuser and decorative elements. / Monture en métal chromé. Diffuseur et éléments décoratifs en verre transparent modelé à la main et fini avec grénaille. / Gestell aus Metall chrom. Lichtverteiler und Dekorelemente aus transparentem Glas, handmodelliert und mit Splitt verarbeitet. / Armazón en metal cromado. Difusor y elementos decorativos en cristal transparente modelado a mano y acabado con arenilla. / Арматура из металла в хроме. Рассеиватель и декоративные элементы из прозрачного стекла ручной работы и покрыт стеклянными гранулами.



IP20
 ø 570 ↑ 350 mm
 max 4 x 40W E14
 103440 PL4

Fiocco

Diffusore di vetro trasparente lavorato in piastra con graniglia. Decoro centrale color ambra. Viti ferma vetro in ottone satinato.

Hand-crafted transparent glass diffuser with glass grit. Amber decoration in the middle. Satin brass glass holders. / Diffuseur en verre transparent travaillé en plaque avec grès. Décor centrale en couleur ambre. Vis bloque verre en laiton mat. / Lichtverteiler aus transparentem Glas aus Platte mit Kies verarbeitet. Zentraldekor ambre. Glashalteschrauben in Messing geschliffen. / Difusor de vidrio transparente realizado en placa con chorreado. Decoración central color ámbar. Tornillos sujeta-vidrio latón satinado. / Рассеиватель из прозрачного стекла сделанного на раскалённом листе и отделанный песчинками. Центральное украшение янтарного цвета. Закрепляющие плафон винты латунового цвета.



⌀ $\frac{1}{2}$ P20

→ 280 ↑ 380 ≈ 120 mm
max 1 x 60W E27

014630 AP1 Big

⌀ $\frac{1}{2}$ P20

→ 190 ↑ 280 ≈ 80 mm
max 1 x 40W E14

014623 AP1 Small

Ape

Diffusore di vetro trasparente lavorato in piastra, decorato con graniglia bianca nella zona centrale e ambra nelle parti laterali. Viti ferma vetro in cromo.

Hand-crafted transparent glass diffuser with white glass granules in the middle and amber ones on the sides. Chrome glass holders. / Diffuseur en verre transparent travaillé en plaque, décoré avec grès blanc dans la partie centrale et ambre dans les parties latérales. Vis bloque verre en chrome. / Lichtverteiler aus Transparentglas, von Platte verarbeitet, in der Mitte mit weißem und an den Seiten mit amberfarbigem Kies dekoriert. Glashalteschrauben chrom. / Difusor de vidrio transparente realizado en placa, decorado con chorreado blanco en el centro y ámbar en los lados. Tornillos sujeta-vidrio de cromo. / Рассеиватель из прозрачного стекла сделанного на раскалённом листе с белыми песчинками в центральной части и янтарными по бокам. Закрепляющие плафон винты хромового цвета.



⌀ $\frac{1}{2}$ IP20

→ 305 ↑ 320 ≈ 130 mm
max 1 x 60W E27

002903 AP1 Big

⌀ $\frac{1}{2}$ IP20

→ 235 ↑ 280 ≈ 100 mm
max 1 x 40W E14

002897 AP1 Small

Petalo

Base in metallo smaltato. Diffusore di vetro trasparente lavorato in piastra con graniglia bianca e ambra per la decorazione.

Hand-crafted, transparent glass diffuser with and amber glass granule decoration. / Diffuseur en verre transparent travaillé en plaque avec grès blanc et ambre. Vis ferme verre en métal chromé. / Halterung aus Metall lackiert. Lichtverteiler aus transparentem Glas aus Platte mit Splitt weiß und amber für den Dekor verarbeitet. / Base de metal esmaltado. Difusor de vidrio transparente realizado en placa con chorreado blanco y ámbar para la decoración. / Основа из окрашенного металла. Рассеиватель из прозрачного стекла сделанного на раскаленном листе отделанного белыми песчинками, для декорации песчинками янтарного цвета.



IP20
 \varnothing 520 ↑ 140 mm
 max 4 x 60W E27
 014678 FL4



IP20
 \varnothing 420 ↑ 140 mm
 max 3 x 60W E27
 014661 FL3



IP20
 \varnothing 330 ↑ 140 mm
 max 2 x 40W E14
 014654 FL2

Stones

Montatura in metallo smaltato bianco. Diffusore interamente realizzato con elementi in alabastro naturale, aperto sulle estremità superiore e inferiore.

Matt white enamel coated frame. Diffuser entirely composed of natural alabaster pieces with the top and bottom open. / Monture en métal émaillé blanc. Diffuseur totalement réalisé avec éléments en albâtre naturel, ouvert aux extrémités supérieure et inférieure. / Gestell aus Metall weiß lackiert. Lichtverteiler ganz aus Natur-Alabaster-Elementen realisiert, oben und unten offen. / Armazón en metal esmaltado blanco. Difusor totalmente realizado con elementos de alabastro natural, abierto en las extremidades superior e inferior. / Арматура из металла окрашенного в белый. Рассеиватель полностью из алебастровых натуральных элементов, открыт на верхнем и нижнем концах.



IP20
 → 235 ↑ 400 ↑ 125 mm
 max 2 x 60W E27
 015132 AP2





IP20
 → 150 ↑ 300 ↑ 120 mm
 max 1 x 60W E27
 015125 AP1

Gemme

Base in metallo smaltato bianco. Diffusore in vetro lavorato artigianalmente. Elementi decorativi in pasta di vetro colorato incastonati su gesso.

White enamelled white metal base. Hand-crafted glass diffuser. Coloured glass mass decorative details set in chalk frame. / Base en métal blanc émaillé. Diffuseur en verre travaillé artisanalement. Éléments décoratifs en pâte de verre de couleur enchâssés dans le plâtre. / Halterung aus weiß lackiertem Metall. Lichtverteiler aus handgearbeitetem Glas. Dekor-Elemente aus farbiger Glaspaste in Gips eingefasst. / Base de metal esmaltado blanco. Difusor de vidrio realizado artesanalmente. Elementos decorativos de pasta de vidrio de color engastados en yeso. / Металлическая основа окрашена белой краской. Рассеиватель из стекла ручной работы. Декоративные элементы из стеклянной цветной пасты выложены на гипсовой основе.




 P20
 → 260 ↑ 360 ≈ 90 mm
 max 2 x 60W E27
 018577 AP2

Carrara

Diffusore interamente realizzato con elementi in alabastro, aperto sulle estremità superiore e inferiore.

Alabaster top and bottom open diffuser. / Diffuseur complètement réalisé avec éléments en albâtre, ouvert à l'extrémité supérieure et inférieure. / Lichtverteiler ganz aus Alabaster-Elementen realisiert, oben und unten offen. / Difusor completamente realizado con elementos en alabastro, abierto sobre las extremidades superior e inferior. / Рассеиватель полностью изготовлен из элементов алебаstra, открытого как сверху, так и снизу.



Lampadine G9 28W incluse.




 IP20
 

 → 230 ↑ 100 ≈ 100 mm
 max 2 x 40W G9
 018775 AP2


 IP20
 

 → 140 ↑ 100 ≈ 100 mm
 max 1 x 40W G9
 000619 AP1

Carmen

Corpo luce in resina modellata con tecniche artigianali che riproducono fedelmente il legno intagliato. Bracci in metallo. Decorato e antichizzato a mano con foglia d'oro e vernice argentata.

Resin frame modeled with artisan techniques; carved wood effect. Metal arms. Hand decorated frame and stylized antique with gold leaf and silver varnish. / Corps lumineux en résine modelée avec techniques artisanales qui reproduisent fidèlement le bois entaillé. Bras en métal. Décoré et artificiellement verni à la main avec feuille d'or et vernis argenté. / Lichtkörper aus Harz, mit handwerklicher Technik modelliert, genaue Nachbildung der Holzschnitzung. Arme aus Metall. Handdekoriert und antikisiert mit Goldblatt und Silberlack. / Cuerpo de luz en resina amolada con técnicas artesanales que reproducen fielmente la madera entallada. Brazos en metal. Decorado y envejecido a mano con hoja de oro y barniz en plata. / Корпус света из смеси смол, моделирован ремесленническим способом, который точно повторяет резьбу по дереву. Рожки из металла. Украшено вручную золотистой фольгой придав устаревший вид.



⊙ ⊕ P20
→ 250 ↑ 450 ≈ 120 mm
max 2 x 40W E14
093703 AP2

Scacchi

Montatura in metallo smaltato bianco. Diffusore interamente realizzato con elementi in alabastro naturale, aperto sulle estremità superiore e inferiore.

Matt white enamel coated frame. Diffuser entirely composed of natural alabaster pieces with the top and bottom open. / Monture en métal émaillé blanc. Diffuseur totalement réalisé avec éléments en albâtre naturel, ouvert aux extrémités supérieure et inférieure. / Gestell aus Metall weiß lackiert. Lichtverteiler ganz aus Natur-Alabaster-Elementen realisiert, oben und unten offen. / Armazón en metal esmaltado blanco. Difusor totalmente realizado con elementos de alabastro natural, abierto en las extremidades superior e inferior. / Арматура из металла окрашенного в белый. Рассеиватель полностью из алебастровых натуральных элементов, открыт на верхнем и нижнем концах.



⊙ ⊕ IP20
→ 200 ↑ 350 ≈ 100 mm
max 2 x 60W E27
015118 AP2

⊙ ⊕ IP20
→ 150 ↑ 250 ≈ 100 mm
max 1 x 60W E27
015101 AP1

Lampade da tavolo e terra

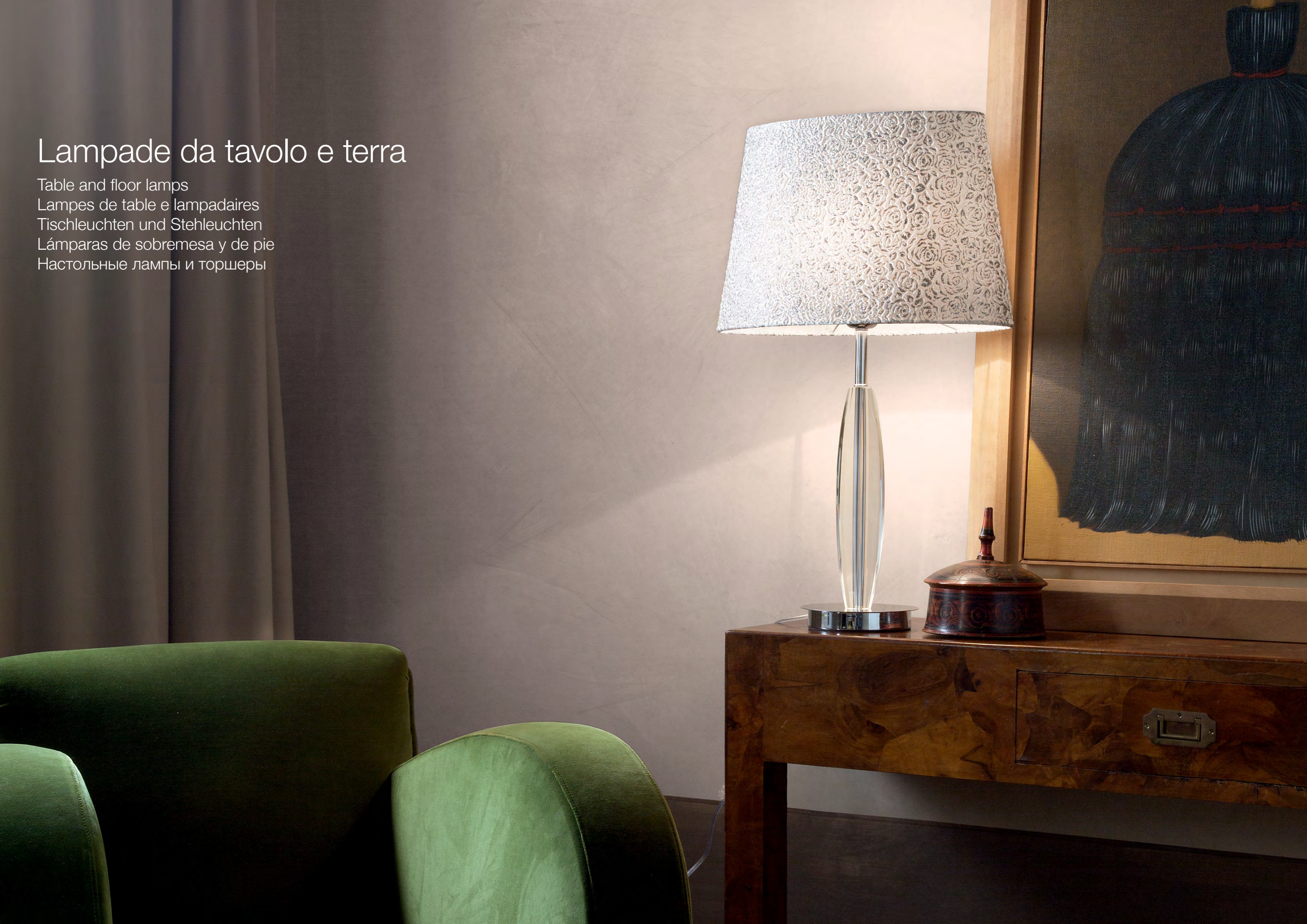
Table and floor lamps

Lampes de table e lampadaires

Tischleuchten und Stehleuchten

Lámparas de sobremesa y de pie

Настольные лампы и торшеры





Newton

Montatura e diffusore in metallo. Disponibile con finitura in nickel satinato, brunito o con vernice nera opaca. Braccio regolabile. Diffusore orientabile smaltato bianco all'interno.

Chrome metal diffuser. Available with nickel, antique brass or matt black varnish finish. Adjustable arm. Adaptable diffuser with white enamel coating inside. / Monture et diffuseur en métal. Disponible avec finition nickel mat, brunié ou en vernis noir mat. Bras réglable. Diffuseur positionnable blanc émaillé à l'intérieur. / Gestell und Lichtverteiler aus Metall. Erhältlich in nickel satin, brüniert oder schwarz matt lackiert. Arm einstellbar. Lichtverteiler verstellbar, innen weiß lackiert. / Armazón y difusor en metal. Disponible con acabado en níquel satinado, bruñido o con barniz negra opaca. Brazo ajustable. Difusor orientable esmaltado blanco en el interior. / Арматура и рассеиватель из металла. Доступны в никеле, коричневом или черном матовом цвете. Рожок регулируемый. Рассеиватель окрашенный внутри в белый и регулируемый.



⊙ ⊕ IP20

ø 300 ↑ 230 → 440 mm
max 1 x 60W E27

027876 AP1 Brunito
027852 AP1 Nero
016399 AP1 Nickel

⊙ ⊕ IP20

ø 170 ↑ 550 mm
max 1 x 60W E27

027869 TL1 Brunito
003535 TL1 Nero
012209 TL1 Nickel

⊙ ⊕ IP20

ø 260 ↑ 1500 mm
max 1 x 60W E27

016375 PT1 Brunito
003528 PT1 Nero
015286 PT1 Nickel



Brunito

Dorothy

Base e struttura centrale in metallo cromato. Elementi decorativi in vetro soffiato e lavorato a mano. Paralume in lamina di PVC, rivestita in tessuto.

Chrome metal base and main structure. Hand blown glass elements. PVC foil shade, covered with fabric. / Monture en métal chromé. Eléments décoratifs en verre soufflé et travaillé à la main. Abat-jour avec lame de PVC recouvert avec tissu. / Fuß und Zentralstruktur aus Metall chrom. Dekorelemente aus geblasenem handgearbeitetem Glas. Lampenschirm aus PVC-Folie mit Stoff bezogen. / Base y estructura central de metal cromado. Elementos decorativos de vidrio soplado y realizado a mano. Pantalla con lámina de PVC revestida con tejido. / Основа и центральная структура из металла с хромым покрытием. Декоративные элементы из дутого стекла ручной работы. Абажур из материала ПВХ покрытый тканью.



Fumè



Bianco



Trasparente



ø 250 ↑ 580 mm
max 1 x 60W E27

100975 TL1 Big Bianco
104416 TL1 Big Fumè
035338 TL1 Big Trasparente



ø 170 ↑ 400 mm
max 1 x 60W E27

100968 TL1 Small Bianco
104423 TL1 Small Fumè
035307 TL1 Small Trasparente



ø 400 ↑ 1650 mm
max 1 x 100W E27

100982 PT1 Bianco
104409 PT1 Fumè
035369 PT1 Trasparente

Biva-50

Corpo luce in resina decorato a mano e finale in metallo cromato. Paralume in doppio tessuto: bianco all'interno e plissettato in color canapa all'esterno.

Hand decorated resin body with chrome metal in on the top. Double cloth shade: white inside and pleated canapa colour outside. / Corps lumineux en résine décoré à la main et final en métal chromé. Abat-jour en double tissu: blanc à l'intérieur et plissé en couleur chanvre à l'extérieur. / Lichtkörper aus handdekoriertem Harz und Endteil aus Metall chrom. Lampenschirm aus Doppelstoff: innen weiß und außen hanffarbig plissé. / Cuerpo de luz de resina decorado a mano y final en metal cromado. Pantalla de doble tejido: blanco dentro y plisada en color cáñamo en el exterior. / Корпус из смеси смол украшенный вручную с металлческой основой хромового покрытия. Абажур из двойной материи: белый внутри плиссированный цвета конопли снаружи.



IP20
ø 310 ↑ 480 mm
max 1 x 60W E27
017716 TL1



IP20
ø 560 ↑ 1620 mm
max 1 x 60W E27
015750 FT1



Kate

Corpo luce con elementi di cristallo pieno molato trasparente. Paralumi in tessuto doppio disponibili nella versione squadrata o rotonda.

Clear cut crystal base. Double cloth shades available with squared or round structure. / Corps lumineux avec éléments totalement en cristal biseauté transparent. Abat-jours en double tissu disponibles en version rectangulaire ou ronde. / Lichtkörper mit Elementen aus Vollkristall geschliffen transparent. Lampenschirme aus Doppelstoff, in eckiger oder runder Version erhältlich. / Cuerpo de luz con elementos de cristal relenado amolado transparente. Pantallas en tejido doble disponibles en las versiones: cuadrada o redonda. / Корпус света с элементами из прозрачного хрустала с факетом. Абажур из двойного полотна и доступен в квадратной и круглой версии.



Dolomiti

Corpo luce con elementi in ceramica smaltati. Dettagli metallici in nickel satinato. Paralume in lamina di PVC rivestita di tessuto tipo lino di colore beige.

Body light composed of enamelled ceramic elements. Metal details with satin nickel finishing. Shade made of PVC foil covered with beige linen-like fabric. / Corp lumineux avec éléments en céramique émaillée. Détails en métal finis en nickel mat. Abat-jour avec lame de PVC recouvert en tissu sorte de lin de couleur beige. / Lichtkörper mit lackierten Keramikelementen. Metalldetails in nickel. Lampenschirm aus PVC-Folie, mit beigem Leinenstoff bezogen. / Cuerpo de luz con elementos cerámicos esmaltados. Detalles metálicos de níquel satinado. Pantalla con lámina de PVC revestida con tejido tipo lino de color beige. / Каркас из окрашенной керамики. Металлические детали никелевого цвета. Абажур из материала ПВХ обтянут льняной тканью бежевого цвета.



Voga

Base e corpo luce in vetro trasparente soffiato e lavorato a mano. Diffusore in lamina di PVC rivestita di tessuto.

Handcrafted blown clear glass base and body. Shade in PVC foil, covered with fabric. / Base et corps lumineux en verre transparent soufflé et travaillé à la main. Diffuseur en lame PVC recouvert en tissu. / Fuß und Lichtkörper aus Transparentglas geblasen und handgearbeitet. Lichtverteiler aus PVC-Folie mit Stoff bezogen. / Base y cuerpo de luz en vidrio transparente soplado y realizado a mano. Difusor en lámina de PVC revestida de tejido. / Основа и корпус света из прозрачного дутого стекла ручной работы. Рассеиватель из материала ПВХ обшит полотном.

■ Bianco

■ Nero



IP20

ø 300 ↑ 550 mm
max 1 x 60W E27

001180 TL1 Bianco
087382 TL1 Nero

Duchessa

Base e dettagli in metallo cromato. Elementi decorativi in vetro soffiato e lavorato a mano. Paralume in tessuto di organza plissettato.

Chrome metal base and details. Handmade, blown glass elements. Pleated organza shade. / Monture et détails en métal chromé. Éléments décoratifs en verre soufflé et travaillé à la main. Abat-jour en tissu d'organdi plissé. / Fuss und Details aus Metall chrom. Dekorelemente aus Glas, geblasen und handgearbeitet. Lampenschirm aus Organza plissé. / Base y detalles de metal cromado. Elementos decorativos de vidrio soplado realizado a mano. Pantalla de tejido de organdi plisado. / Основа и элементы из металла с хромым покрытием. Декоративные элементы из дутого стекла ручной работы. Абажур из плиссированной органзы.



IP20

ø 360 ↑ 640 mm
max 1 x 60W E27

044491 TL1 Big



IP20

ø 270 ↑ 490 mm
max 1 x 60W E27

051406 TL1 Small

Magic

Base e corpo luce con elementi in cristallo molato e dettagli metallici con finitura in cromo. Paralume in tessuto bianco plissettato.

Frame composed of cut crystal elements and metal details with chrome finish. White pleated fabric shade. / Base et corps lumineux avec éléments en cristal poli et détails métalliques avec finition disponible en chrome. Abat-jour en tissu blanc plissé. / Fuß und Lichtkörper mit geschliffenen Kristallelementen und Metalldetails in chrom. Lampenschirm aus weißem Plissé-Stoff. / Base y cuerpo de luz con elementos de cristal pulido y detalles metálicos con acabado en cromo. Pantalla de tejido blanco plisado. / Основа и каркас из стеклянных элементов с фасетной огранкой, а составные части из металла с хромовым покрытием. Абажур из белой плиссированной ткани.



IP20
 ø 450 ↑ 550 mm
 max 1 x 60W E27
 019000 TL1 Big



IP20
 ø 300 ↑ 450 mm
 max 1 x 60W E27
 014920 TL1 Small



IP20
 ø 230 ↑ 400 mm
 max 1 x 60W E27
 016016 TL1 Mini

Zar

Base in metallo cromato con elemento centrale in cristallo molato. Paralume in lamina di PVC, rivestita in tessuto con decorazione in rilievo e brillantini.

Chrome metal frame with cut crystal central element. Shade PVC foil, fabric covered with embossed decorations and glitter. / Base en métal chromé avec élément central en cristal poli. Abat-jour avec lame de PVC recouvert en tissu avec décorations en relief et paillettes. / Fuß aus Metall chrom, Mittelelement aus Kristall geschliffen. Lampenschirm aus PVC-Folie, mit Stoff bezogen, Dekor in Relief mit Glitter. / Base de metal cromado con elemento central de cristal pulido. Pantalla con lámina de PVC, revestida de tejido con decoración en relieve y brillo. / Основа из металла с хромовым покрытием и центральной частью из хрустала с фасетом. Абажур из материала ПВХ покрытый плотным с рельефными узорами и блёстками.



IP20
 → 425 ↑ 680 ↗ 225 mm
 max 1 x 60W E27
 061054 TL1 Big



IP20
 → 335 ↑ 490 ↗ 180 mm
 max 1 x 60W E27
 061061 TL1 Small

Studio

Montatura in metallo. Diffusore in vetro soffiato incamiciato. Accensione e regolazione di intensità con dispositivo touch attivo su tutta la montatura.

Metal frame. Overlay, blown glass diffuser. Lighting and light intensity regulation with whole frame surface-active touch device. / Monture en métal. Diffuseur en verre soufflé enchemisé. Allumage et régulation de l'intensité avec dispositif "touch" active sur toute la structure. / Gestell aus Metall. Lichtverteiler aus geblasenem umhüllten Glas. Einschaltung und Lichteinstellung mit Touch-Vorrichtung auf dem ganzen Gestell. / Armazón en metal. Difusor en vidrio soplado encamisado. Encendido y regulación de intensidad con dispositivo touch activo sobre todo el armazón. / Арматура из металла. Рассеиватель из дутого облицованного стекла. Включение и интенсивность регулируется системой touch по всей арматуре.

 Lampadine G9 28W incluse.

 Lampada con dimmer.

 Lampada con dimmer tattile.



Oro

Cromo



Lampade da tavolo e terra

Lawyer

Montatura in metallo con finitura disponibile in ottone, in cromo o in brunito. Diffusore in vetro soffiato e incamiciato.

Metal base available with brass, chrome or antique brass finish. Mouth blown overlay glass diffuser. / Monture en métal avec finition en laiton, en chrome ou bruni. Diffuseur en verre soufflé et plaqué. / Gestell aus Metall, in Messing, Chrom oder brüniert erhältlich. Lichtverteiler aus geblasenem und eingehülltem Glas. / Armazón de metal y acabado en latón, cromo o bruñido. Difusor de vidrio, soplado y doblado. / Арматура из металла, доступна с латуновым, хромовым покрытием или жёлтой меди. Рассеиватель из дутого облицованного стекла.



Brunito

Cromo



Ottone

Lampadine e accessori

Light bulbs and accessories

Ampoules et accessoires

Leuchtmittel und Zubehör

Bombillas y accesorios

Лампочки и аксессуары



LED

Bassi consumi, lunga durata, facile sostituzione.
Trasparenti o bianche per non produrre aloni di luce.
Disponibili per alcuni modelli a luce calda o fredda.

Low energy consumption, long duration, easy replacement procedure. Anthraco, clear or white, bulbs. For some models available with warm or cold light emission. / Économie, à longue durée, facile à remplacer. Transparentes ou blanches pour ne pas produire éclats de lumière. Disponibles, pour certains modèles, à lumière chaude ou froide. / Niedriger Verbrauch, lange Lebensdauer, leichter Austausch. Transparent oder weiß, um keine Lichtlöcher zu erzeugen. Für einige Modelle mit warmem oder kaltem Licht erhältlich. / Bajos consumos, larga duración, fácil sustitución. Transparentes o blancos para no producir halos de luz. Disponibles para algunos modelos de luz caliente o fría. / Низкое потребление, длительность, лёгкость в замене. Прозрачные или белые во избежания гало и теневых эффектов. Доступны для некоторых моделей тёплого или холодного света.



LED E14 Sfera

ø 45 ↑ 78 mm
Attacco E14
4 W - 3000 K
15000 ore

Code: 101217 Bianco 390 Lm
101200 Trasparente 430 Lm



LED E14 Oliva

ø 35 ↑ 98 mm
Attacco E14
4 W - 3000 K
15000 ore

Code: 101231 Bianco 390 Lm
101224 Trasparente 430 Lm



LED E14 Spot

ø 50 ↑ 87 mm
Attacco E14
4 W - 430 Lm - 3000 K
25000 ore

Code: 101255



LED E14 Sfera Cromo

ø 45 ↑ 75 mm
Attacco E14
4 W - 260 Lm - 3000 K
25000 ore

Code: 101262



LED E14 Colpo di vento

ø 35 ↑ 110 mm
Attacco E14
4 W - 430 Lm - 3000 K
15000 ore

Code: 101248



LED E27 Sfera

ø 45 ↑ 75 mm
Attacco E27
4 W - 3000 K
25000 ore

Code: 101286 Bianco 390 Lm
101279 Trasparente 430 Lm



LED E27 Goccia Cromo

ø 60 ↑ 105 mm
Attacco E27
4 W/8W - 270 Lm/500 Lm - 3000 K
25000 ore

Code: 101316 4W
123882 8W



LED E27 Goccia

ø 60 ↑ 105 mm
Attacco E27
4 W/8W - 3000 K
15000 ore

Code: 101309 Bianco 4W 420 Lm
101293 Trasparente 4W 470 Lm
123899 Bianco 8W 720 Lm
119571 Trasparente 8W 806 Lm



LED E27 Globo

Attacco E27
8 W - 1000 Lm - 3000 K
25000 ore

Code: 101330 ø 95 Bianco 720 Lm
101323 ø 95 Trasparente 806 Lm
101354 ø 125 Bianco 720 Lm
101347 ø 125 Trasparente 806 Lm

LED

Bassi consumi, lunga durata, facile sostituzione. Trasparenti o bianche per non produrre aloni di luce. Disponibili per alcuni modelli a luce calda o fredda.

Low energy consumption, long duration, easy replacement procedure. Anthalo, clear or white, bulbs. For some models available with warm or cold light emission. / Économe, à longue durée, facile à remplacer. Transparentes ou blanches pour ne pas produire éclats de lumière. Disponibles, pour certains modèles, à lumière chaude ou froide. / Niedriger Verbrauch, lange Lebensdauer, leichter Austausch. Transparent oder weiß, um keine Lichtlöcher zu erzeugen. Für einige Modelle mit warmem oder kaltem Licht erhältlich. / Bajos consumos, larga duración, fácil sustitución. Transparentes o blancos para no producir halos de luz. Disponibles para algunos modelos de luz caliente o fría. / Низкое потребление, длительность, лёгкость в замене. Прозрачные или белые во избежания гало и теневых эффектов. Доступны для некоторых моделей тёплого или холодного света.

LED G4 Ceramica

ø 13 ↑ 44 mm
Attacco G4
1,8 W - 120 Lm - 3000 K
25000 ore
Code: 101361

LED G4 Plastica

ø 13 ↑ 37 mm
Attacco G4
1,5 W - 110 Lm - 3000 K
25000 ore
Code: 123929

LED G9 Ceramica

ø 14 ↑ 46 mm
Attacco G9
2 W - 130 Lm - 3000 K
30000 ore
Code: 037646

LED G9 Plastica

ø 15 ↑ 46 mm
Attacco G9
2,5 W - 220 Lm - 3000 K
25000 ore
Code: 122168

LED G9 Silicene

ø 15,5 ↑ 49 mm
Attacco G9
3 W - 200 Lm - 3000 K
30000 ore
Code: 051420

LED GU10 5W Vetro

ø 50 ↑ 56 mm
Attacco GU10
5 W - 400 Lm - 3000 K
25000 ore
Code: 108292

LED GU10 7W Vetro

ø 50 ↑ 55 mm
Attacco GU10
7 W - 600 Lm - 3000 K
20000 ore
Code: 123943

LED GU10 5W Ceramica

ø 50 ↑ 60 mm
Attacco GU10
5 W - 400 Lm - 3000 K
25000 ore
Code: 051413

LED GU10 7W Ceramica

ø 50 ↑ 60 mm
Attacco GU10
7 W - 600 Lm/610 Lm
25000 ore
Code: 101378 3000K
117652 4000K

LED GX53

ø 75 ↑ 25 mm
Attacco GX53
7 W/9,5W - 560 Lm/800 Lm - 3000 K
30000 ore
Code: 101385 7W
123936 9,5W

LED T8 D60

ø 27 → 600 mm
Attacco G13
9 W - 650 Lm/700 Lm
25000 ore
Code: 101392 3000 K
101408 4000 K

LED T8 D90

ø 27 → 900 mm
Attacco G13
14 W - 1100 Lm/1120 Lm
25000 ore
Code: 101415 3000 K
101422 4000 K

LED T8 D120

ø 27 → 1200 mm
Attacco G13
18 W - 1450 Lm/1500 Lm
25000 ore
Code: 101439 3000 K
101446 4000 K



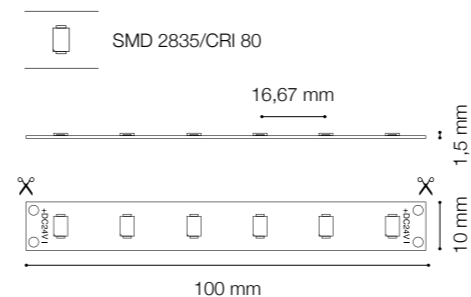
Strip LED

LED modulari su nastro flessibile con dorso adesivo. Venduti a bobine di 5 metri. Il nastro può essere tagliato a piacere. In base alla lunghezza va abbinato un driver di adeguata potenza. Nella versione a IP20 i circuiti sono scoperti, mentre in quella a IP65 sono protetti da uno strato di silicone.

Modular LED sources on the flexible adhesive tape. Purchasable on reels of 5 meters each. The strip can be cut according to one's preferences. A driver of adequate power rating must conform to the length. The model with IP20 has the uncovered electric circuits. The model with IP65 has the circuits protected with silicon layer. / LED modulaires sur bande flexible avec support autocollant. Vendu en bobines de 5 mètres. La bande peut être coupée à plaisir. Selon la longueur, il faut assortir un ballast de puissance suffisante. Dans la version IP20, les circuits sont découverts tandis que dans celle à IP65 ils sont protégés par une couche de silicone. / LED-Module auf flexiblem Klebeband. In 5 Meter-Rollen geliefert. Das Band kann wunschgemäß geschnitten werden. Je nach Bandlänge ist ein Driver der geeigneter Leistung zu verbinden. Bei IP20 ist die Schaltung ungedeckt, bei IP65 mit Silikon-Schutz bezogen. / LED modular sobre cinta flexible con dorso adhesivo. Vendidos en bobinas de 5 metros. La cinta se puede cortar al placer. Según el largo que se elige añadimos un driver adecuado a la potencia. En la versión IP20 los circuitos están cerrados, mientras en la versión de IP65 están protegidos por una capa de silicona. / LED модулированы на гибкой ленте с клейкой на обратной стороне. Продаётся по 5-и метровым катушкам. Лента может отрезана по вкусу. В зависимости от длины подбирается драйвер соответствующей мощности. В версии IP20 эл.схема открыта, в то время как в версии IP65 эта часть защищена силиконовым слоем.



			
→ 5000 ↑ 10 ≈ 1,5 mm 13 W - IP20 - 25000 ore	→ 5000 ↑ 10 ≈ 1,5 mm 13 W - IP65 - 25000 ore	→ 100 ↑ 40 mm IP20	→ 55 ↑ 35 mm IP20
124032 3000 K 1200 Lm 124049 4300 K 1235 Lm	124056 3000 K 1200 Lm 124063 4300 K 1235 Lm	124100 Driver 100W ≈ 165 mm 124117 Driver 150W ≈ 200 mm	124070 Driver 30W ≈ 95 mm 124087 Driver 60W ≈ 155 mm




Profili LED

Profili in alluminio per LED modulari. Forniti in kit che include: un profilo da un metro, un diffusore in policarbonato trasparente satinato, due clip metalliche per il fissaggio, due coperchi per le estremità di cui una preforata per il passaggio dei cavi elettrici.

Modular aluminum LED profiles. Supplied in 1 meter cuts which include: one 1 meter long profile, one clear polycarbonate diffuser with satin finish, two metal clips for fixing, two covers for the ends (one of which is pierced to permit the passage of electrical cables). / Profils en aluminium pour LED modulaires. Présentés en kit qui inclut: un module d'un mètre, un diffuseur en polycarbonate transparent mat, deux clips métalliques pour la fixation, deux bâches pour les extrémités, dont l'une est perforée pour le passage des câbles électriques. / Aluminiumprofile für LED-Module. Im Kit geliefert, bestehend aus: 1 Meter Profil, ein Lichtverteiler aus Polycarbonat transparent satiniert, zwei Metal Befestigung-Clips, zwei Endabdeckungen, eine davon mit Bohrung für Kabeleinführung. / Perfiles en aluminio para LED modulares. Provistos en kit que incluye: un perfil de un metro, un difusor en policarbonato transparente satinado, dos pinzas metálicas para la fijación, dos tapaderas para las extremidades una de ellas preforada para el pase de los cables eléctricos. / Профиль из алюминия для модулированного ЛЕД. Поставляются в комплекте, который включает: однометровый профиль, рассеиватель из прозрачного матового поликарбоната, два металлических зажима для крепления, два конечных закрытия, из которых одно перфорировано для эл проводов.


Kit profilo angolare



Kit profilo a vista



Kit profilo a incasso



→ 10000 ↑ 16 ↗ 16 mm
126531 Angolare Alluminio
126548 Angolare Bianco

→ 10000 ↑ 5 ↗ 15 mm
124124 Vista Alluminio
124131 Vista Bianco

→ 10000 ↑ 5 ↗ 25 mm
124148 Incasso Alluminio
124155 Incasso Bianco



Decorative

Lampadina decorativa a incandescenza che imita le antiche lampadine con filamento al carbone. Emette luce molto calda e tenue.

Decorative light bulb which imitates the old bulbs with coal filament wire. Very warm and not intense light emission. / Ampoule décorative à incandescence qui imite les anciennes ampoules avec filament à charbon. Elle fait une lumière très chaude et pâle. / Dekor-Glühlampe, Imitation der antiken Kohlefaden-Glühlampen. Sehr warmes und sanftes Licht. / Bombilla decorativa a incandescencia que imita las antiguas bombillas con filamento al carbón. Emite luz muy caliente y tenue. / Декоративная лампочка накаливания, которая напоминает старинные лампочки с угольной нитью. Излучает очень слабый, но тёплый свет.



DECO E27 Bomb
 ø 45 ↑ 110 mm
 Attacco E27
 25 W - 60 Lm - 2000 K
 3000 ore
 Code: 101453



DECO E14 Sfera
 ø 45 ↑ 90 mm
 Attacco E14
 40 W - 130 Lm - 2000 K
 2000 ore
 Code: 095240



DECO E14 Cono
 ø 48 ↑ 95 mm
 Attacco E14
 40 W - 130 Lm - 2000 K
 2000 ore
 Code: 096216



DECO E27 Goccia
 ø 60 ↑ 108 mm
 Attacco E27
 25 W - 60 Lm - 2000 K
 2000 ore
 Code: 013053



DECO E27 Globo
 ø 95 ↑ 135 mm
 Attacco E27
 25 W - 60 Lm - 2000 K
 2000 ore
 Code: 011554



DECO E27 Cono
 ø 64 ↑ 148 mm
 Attacco E27
 40 W - 130 Lm - 2000 K
 2000 ore
 Code: 003887



DECO E27 Ovale
 ø 75 ↑ 150 mm
 Attacco E27
 40 W - 130 Lm - 2000 K
 3000 ore
 Code: 123875



DECO E27 Lineare
 ø 29 ↑ 185 mm
 Attacco E27
 25 W - 60 Lm - 2000 K
 3000 ore
 Code: 101460



Alogene

Luminosità intensa, risparmio di energia fino al 30%. Prodotte anche con le classiche forme delle lampadine tradizionali.

High brightness, energy saving up to 30%. Manufactured also in classic shapes of traditional bulbs. / Intense luminosité, économie d'énergie jusqu'à 30%. On les produit aussi en forme classique d'une ampoule traditionnelle. / Starke Helligkeit, Energiesparung bis zu 30%. Hergestellt auch in den klassischen Formen der traditionellen Glühlampen. / Luz intensa, ahorro de energia hasta el 30%. Producido también con las formas clásicas de las bombillas tradicionales. / Интенсивное освещение, энергосбережение до 30%. Произведены также в форме традиционной лампочки.



ALO E14 Sfera
 ø 45 ↑ 77 mm
 Attacco E14
 28 W - 405 Lm -2700 K
 2000 ore
 Code: 039534



ALO E14 Oliva
 ø 35 ↑ 96 mm
 Attacco E14
 28 W - 405 Lm -2700 K
 2000 ore
 Code: 039510



ALO E14 Spot
 ø 50 ↑ 85 mm
 Attacco E14
 28 W - 405 Lm -2700 K
 1500 ore
 Code: 059426



ALO E14 Sfera Cromo
 ø 45 ↑ 79 mm
 Attacco E14
 28 W - 250 Lm -2700 K
 1500 ore
 Code: 061917



ALO E14 Colpo di vento
 ø 35 ↑ 116 mm
 Attacco E14
 28 W - 405 Lm -2700 K
 2000 ore
 Code: 053714



ALO E27 Sfera
 ø 45 ↑ 70 mm
 Attacco E27
 42 W - 530 Lm -2700 K
 2000 ore
 Code: 061023



ALO E27 Goccia Cromo
 ø 60 ↑ 96 mm
 Attacco E27
 42 W - 330 Lm -2700 K
 1500 ore
 Code: 039893



ALO E27 Goccia
 ø 55 ↑ 98 mm
 Attacco E27
 42 W - 530 Lm -2700 K
 2000 ore
 Code: 057620



ALO E27 Globo big
 ø 120 ↑ 175 mm
 Attacco E27
 20/42 W - 320/530 Lm -2700 K
 1500 ore
 Code: 081038 20W
 041766 42W



ALO E27 Globo small
 ø 95 ↑ 136 mm
 Attacco E27
 42 W - 530 Lm -2700 K
 1500 ore
 Code: 007779



ALO G4
 ø 9 ↑ 31 mm
 Attacco G4
 10 W/20 W - 140 Lm/320 Lm -2700 K
 2000 ore
 Code: 024677 10W
 024684 20W



ALO G9
 ø 14 ↑ 40 mm
 Attacco G9
 28 W - 405 Lm -2700 K
 1500 ore
 Code: 047881



ALO R7s 78mm
 ø 10 → 78 mm
 Attacco R7s
 70 W/140 W - 1230/2650 Lm -2700 K
 1000 ore
 Code: 026343 70W
 026350 140W



ALO R7s 118mm
 ø 10 → 118 mm
 Attacco R7s
 120 W - 2200 Lm -2700 K
 1000 ore
 Code: 026398



ALO GU10
 ø 50 ↑ 57 mm
 Attacco GU10
 28 W - 405 Lm -2700 K
 2000 ore
 Code: 058740



Fluorescenti

Risparmio di energia fino all'80%, lunga durata, accensione immediata. Particolarmente indicate in ambienti dove la luce resta accesa per lunghi periodi.

Up to 80% energy saving, long lasting, instant switching on. Particularly recommended for spaces where the light remains on for long periods of time. / Économie d'énergie jusqu'à 80%, longue durée, allumage immédiat. Particulièrement indiquées dans les lieux où la lumière reste allumée pendant une longue durée. / Energiesparung bis zu 80%, lange Lebensdauer, sofortige Einschaltung. Besonders angebracht in Räumen, wo das Licht für lange Zeit eingeschaltet bleibt. / Ahorro de energía hasta el 80%, larga duración, ignición inmediata. Particolarmente indicados en ambientes donde la luz permanece encendida durante largos periodos de tiempo. / Энергобережение до 80%, долгосрочные, мгновенное освещение. В особенности предназначены для помещений длительного освещения.



T5 Lineare

T4 Lineare

T5 Circolina

FLUO E14 Quadra
 ø 46 ↑ 76 mm
 Attacco E14
 7 W - 340 Lm - 2700 K
 6000 ore
 Code: 037776

FLUO E14 Spirale
 ø 39 ↑ 102 mm
 Attacco E14
 9 W - 420 Lm - 2700 K
 8000 ore
 Code: 002682

FLUO T4 16W Lineare
 ø 12 → 480 mm
 Attacco G5
 16 W - 1000 Lm - 2700 K
 10000 ore
 Code: 024936

FLUO T4 20W Lineare
 ø 13 → 600 mm
 Attacco G5
 20 W - 1300 Lm - 2700 K
 6000 ore
 Code: 024943

FLUO T5 8W Lineare
 ø 16 → 302 mm
 Attacco G5
 8 W - 400 Lm - 2700 K
 7000 ore
 Code: 024929

FLUO T5 13W Lineare
 ø 16 → 517 mm
 Attacco G5
 13 W - 1200 Lm - 2700 K
 6000 ore
 Code: 024912

FLUO T5 28W Lineare
 ø 16 → 11600 mm
 Attacco G5
 28 W - 2350 Lm - 2700 K
 20000 ore
 Code: 024905

FLUO T5 39W Lineare
 ø 16 → 863 mm
 Attacco G5
 39 W - 3200 Lm - 3500 K
 20000 ore
 Code: 028118

FLUO T5 22W Circolina
 ø tubo 17 ø 185
 Attacco G10Q
 22 W - 1400 Lm - 4000 K
 8000 ore
 Code: 054957

FLUO T5 32W Circolina
 ø tubo 17 ø 244
 Attacco G10Q
 32 W - 2350 Lm - 4000 K
 8000 ore
 Code: 031125

Cup

Rosone a luce singola e barra a tre luci in metallo con finiture in cromo o vernice bianca opaca. Cavi non inclusi.

Metal single-light ceiling rose and three-light plank with chrome and matt white varnish finish. Cables not provided. / Pavillon à feux simple et barre avec 3 lumières, en métal avec finitions en chrome ou vernis blanc mat. Les câbles ne sont pas inclus. / Deckenrose mit Einzellicht und Stange mit drei Lichtern, aus Metall in chrom oder weiß matt lackiert. Kabel nicht inbegriffen. / Florón a luz individual y barra de tres luces en metal con acabado en cromo o barniz blanco opaco. Cables no incluidos. / Потолочная чаша с одинарным светом и планкой на три лампочки из металла в хроме или белом матовом цвете. Тросы не входят в комплект.



Bianco

Cromo

Nero



→ 880 ↑ 45 ↗ 75 mm
 122854 MSB3 Bianco
 122861 MSB3 Cromo
 123301 MSB3 Nero

ø 100 ↑ 40 mm
 122823 MSP1 Bianco
 122830 MSP1 Cromo
 123295 MSP1 Nero

Informazioni generali

General information

Informations générales

Allgemeine Informationen

Información general

Общая информация

Grado di protezione

Degree of protection IP / Degré de protection IP / IP Schutzgrad / Grado de protección IP / Степень защиты IP

Indice per codice

Code index / Index des codes / Inhaltsverzeichnis für EAN-Code / Índice por código / Оглавление с указанием кодов

Grado di protezione espresso da due cifre. La prima si riferisce alla protezione contro l'ingresso di corpi solidi. La seconda alla protezione contro l'ingresso di liquidi. / Degree of protection expressed by two figures. The first one stands for protection against solid bodies. The second one stands for protection against liquids. / Degré de protection exprimé par deux chiffres. Le premier se réfère à la protection contre la pénétration de corps solides. Le deuxième à la protection contre l'entrée des liquides. / Schutzgrad in zwei Ziffern ausgedrückt. Die erste bezieht sich auf den Schutz gegen feste Fremdkörper. Die zweite bezieht sich auf den Schutz gegen Flüssigkeiten. / Grado de protección expresado por dos cifras. La primera se refiere a la protección contra la penetración de cuerpos sólidos. La segunda a la protección contra la penetración de líquidos. / Степень защиты выражена двумя цифрами. Первая цифра относится к защите от твердых веществ, вторая, к защите от жидкостей.

1° cifra / 1st figure / 1° chiffre / 1. Kennziffer / 1° cifra / 1-ая цифра

IP0...	Non protetto. / Not protected. / Non protégé. / Ungeschützt. / No protegida. / Нет защиты.
IP1...	Protetto contro l'ingresso di corpi solidi con Ø 50 mm. / Protected against solid objects greater than 50 mm. / Protégé contre la pénétration des corps solides avec Ø 50 mm. / Geschützt gegen feste Fremdkörper Ø 50 mm. / Protegida contra los cuerpos sólidos con un diámetro de más de Ø 50 mm. / Защита от попадания твердых веществ Ø 50 мм.
IP2...	Protetto contro l'ingresso di corpi solidi con Ø 12 mm. / Protected against solid objects greater than 12 mm. / Protégé contre la pénétration des corps solides avec Ø 12 mm. / Geschützt gegen feste Fremdkörper Ø 12 mm. / Protegida contra los cuerpos sólidos con un diámetro de más de Ø 12 mm. / Защита от попадания твердых веществ Ø 12 мм.
IP3...	Protetto contro l'ingresso di corpi solidi con Ø 2,5 mm. / Protected against solid objects greater than 2,5 mm. / Protégé contre la pénétration des corps solides avec Ø 2,5 mm. / Geschützt gegen feste Fremdkörper Ø 2,5 mm. / Protegida contra los cuerpos sólidos con un diámetro de más de Ø 2,5 mm. / Защита от попадания твердых веществ Ø 2,5 мм.
IP4...	Protetto contro l'ingresso di corpi solidi con Ø 1 mm. / Protected against solid objects greater than 1 mm. / Protégé contre la pénétration des corps solides avec Ø 1 mm. / Geschützt gegen feste Fremdkörper Ø 1 mm. / Protegida contra los cuerpos sólidos con un diámetro de más de Ø 1 mm. / Защита от попадания твердых веществ Ø 1 мм.
IP5...	Protetto contro l'ingresso di polvere. / Protected against dust infiltration. / Protégé contre la pénétration de poussière. / Staubgeschützt. / Protegida contra la penetración de polvo. / Защита от попадания пыли.
IP6...	Protetto totalmente contro l'ingresso di polvere. / Totally protected against dust infiltration. / Totalement protégé contre la pénétration de poussière. / Vollkommen staubdicht. / Totalmente protegida contra la entrada de polvo. / Полная защита от попадания пыли.

2° cifra / 2nd figure / 2° chiffre / 2. Kennziffer / 2° cifra / 2-ая цифра

IP...0	Non protetto. / Not protected. / Non protégé. / Ungeschützt. / No protegida. / Нет защиты.
IP...1	Protetto contro la caduta verticale di gocce d'acqua. / Protected against vertically falling water drops. / Protégé contre les chutes verticales de gouttes d'eau. / Geschützt gegen Vertikal-Tropfwasser. / Protegida contra la caída vertical de gotas de agua. / Защита от попадания капель воды в вертикальном падении.
IP...2	Protetto contro la caduta di acqua con inclinazione massima di 15°. / Protected against falling water drops up to 15° from the vertical. / Protégé contre les chutes d'eau en cas d'inclinaison jusqu'à 15°. / Geschützt gegen Tropfwasser mit Neigung bis 15°. / Protegida contra la caída de agua con una inclinación máxima de 15°. / Защита от попадания капель воды под углом не более 15°.
IP...3	Protetto contro la pioggia. / Protected against rain. / Protégé contre la pluie. / Geschützt gegen Regen. / Protegida contra la lluvia. / Защита от дождя.
IP...4	Protetto contro spruzzi d'acqua. / Protected against splashing water. / Protégé contre les projections d'eau. / Geschützt gegen Spritzwasser. / Protegida contra las proyecciones de agua. / Защита от брызг воды.
IP...5	Protetto contro getti d'acqua. / Protected against water jets. / Protégé contre les jets d'eau. / Geschützt gegen Strahlwasser. / Protegida contra los chorros de agua. / Защита от струи воды.
IP...6	Protetto contro potenti getti d'acqua. / Protected against powered water jets. / Protégé contre les jets d'eau puissants. / Geschützt gegen gewelliges Strahlwasser. / Protegida contra fuertes chorros de agua. / Защита от сильной струи воды.
IP...7	Protetto contro l'immersione temporanea. / Protected against temporary immersion. / Protégé contre l'immersion temporaire. / Geschützt gegen zeitweiliges Eintauchen. / Protegida contra la Inmersión temporal. / Защита от временного погружения.
IP...8	Protetto contro l'immersione prolungata. / Protected against continuous immersion. / Protégé contre l'immersion prolongée. / Geschützt gegen fortwährendes Eintauchen. / Protegida contra la inmersión continua y permanente. / Защита от продолжительного погружения.

Cod.	Pag.	013077	214	020822	136	027418	62	035864	94	059259	110	077765	96
		013657	216	020839	136	027425	62	037646	220	059266	110	079387	98
000619	197	013787	154	020846	136	027616	60	037776	232	059426	230	079400	96
001180	210	013794	154	020853	136	027623	60	039510	230	060491	88	080888	54
002408	86	013800	154	020860	136	027630	60	039534	230	060507	88	081038	230
002682	232	013817	154	020877	136	027821	62	039893	230	060514	88	081496	22
002880	134	014395	86	020969	44	027838	62	041766	230	061023	230	081502	22
002897	193	014456	182	020976	44	027869	202	043067	50	061054	213	081519	22
002903	193	014623	192	020983	44	027876	202	043074	50	061061	213	081526	22
003283	126	014630	192	021416	154	028118	232	044248	18	061917	230	081533	22
003399	126	014654	194	021430	154	028460	142	044255	18	066431	110	081540	22
003887	228	014661	194	021447	52	030210	86	044392	30	066448	110	081557	22
004099	48	014678	194	021485	52	031125	232	044422	30	066622	148	081564	22
004419	174	014920	212	022765	68	031507	187	044453	30	066639	148	083124	178
004426	174	015101	199	022772	68	031712	102	044491	211	067858	24	083186	179
004556	102	015118	199	022789	64	032504	62	044910	88	067865	24	087368	38
004983	168	015125	195	022987	126	032511	62	044927	88	067872	76	087375	38
005041	168	015132	195	023182	112	032535	62	044934	88	067889	76	087382	210
005843	46	015439	90	024486	156	032542	62	045030	216	068183	54	087412	24
005850	46	015446	90	024493	156	032573	114	045047	216	068190	54	087429	24
005881	142	015453	90	024509	156	032597	114	047881	230	068404	74	087757	36
005898	142	015750	206	024516	156	032610	114	051406	211	068411	74	087764	36
005911	174	015880	92	024523	156	032634	114	051413	220	068428	74	087771	36
007533	154	015897	92	024677	230	032672	114	051420	220	070186	18	088051	106
007717	26	016016	212	024684	230	034706	66	052205	34	073118	150	088068	106
007724	26	016375	202	024905	232	034713	66	052212	34	073132	150	088099	106
007779	230	017310	186	024912	232	034720	66	052229	34	073149	150	088105	106
007946	48	017327	187	024929	232	034737	66	052656	132	073156	150	088112	106
007953	48	017716	206	024936	232	034935	209	052663	132	073392	98	088129	106
008608	190	018072	90	024943	232	034942	209	052670	132	073408	98	088136	106
008615	190	018577	196	025032	126	035307	204	052687	132	073422	98	088143	106
008622	190	018775	197	025261	166	035338	204	052694	132	073439	98	088150	106
008929	181	019000	212	025278	166	035369	204	052700	132	073453	64	088167	106
009704	48	019376	70	025285	166	035574	100	052717	132	075150	84	088259	160
010069	214	019383	70	025292	166	035581	100	053714	230	075181	84	088433	144
011554	228	019390	70	025308	166	035598	100	054957	232	075211	120	088440	144
012858	134	020501	70	025315	166	035604	84	057187	142	075242	130	088570	130
012865	134	020518	70	026015	112	035611	84	057194	142	075280	130	088587	130
012872	134	020525	70	026022	112	035628	84	057200	142	075310	130	088594	130
012889	134	020594	112	026039	112	035635	84	057620	230	075327	130	089768	160
012896	134	020600	112	026084	64	035642	84	058740	230	075334	130	090252	40
012902	134	020617	112	026299	68	035659	84	059211	110	075341	130	090269	40
013046	38	020723	170	026343	230	035741	56	059228	110	077734	96	090276	40
013053	228	020747	170	026350	230	035826	94	059235	110	077741	96	092669	122
013060	38	020815	136	026398	230	035840	94	059242	110	077758	96	092676	122

Indice per codice

Code index / Index des codes / Inhaltsverzeichnis für EAN-Code / Índice por código /
Оглавление с указанием кодов

Cod.	Pag.	097657	142	103440	191	114224	100	119571	220
		097664	142	103501	38	114514	60	119755	183
092683	122	097671	142	103518	38	114521	60	119786	189
092690	122	097800	100	104287	120	114538	60	119816	189
092706	122	098999	188	104294	120	114675	78	119830	189
092720	122	100272	140	104409	204	114682	78	119861	189
092737	122	100289	140	104416	204	114712	78	119908	189
092744	122	100296	140	104423	204	114729	78	121147	185
092751	146	100302	140	104775	18	114736	78	121161	185
092782	146	100319	140	104799	18	114880	163	121338	185
092836	152	100425	174	104812	18	114897	163	121352	184
092850	152	100432	146	104836	18	115498	118	121574	138
092881	152	100968	204	104843	18	115504	118	121857	138
092911	82	100975	204	104867	18	115511	118	121864	138
092942	152	100982	204	108292	220	115580	180	121871	138
093000	173	101200	220	110509	208	115597	180	122168	220
093079	173	101217	220	110516	208	115610	180	122878	208
093123	104	101224	220	110622	124	115832	108	122885	208
093147	104	101231	220	110646	124	115849	108	123851	172
093277	104	101248	220	111070	188	115856	108	123868	172
093321	104	101255	220	111476	42	115863	108	123875	228
093635	24	101262	220	111490	42	115870	108	123882	220
093697	164	101279	220	111513	42	115962	116	123899	220
093703	198	101286	220	111551	42	115979	116	123929	220
093758	128	101293	220	111872	100	115986	116	123936	220
093765	128	101309	220	111889	100	115993	116	123943	220
093772	128	101316	220	111896	100	116006	116	124032	224
093789	128	101323	220	112398	58	116167	158	124049	224
093796	128	101330	220	112404	58	116181	158	124056	224
093802	128	101347	220	112411	58	116198	158	124063	224
093857	128	101354	220	112435	58	116204	158	124070	224
093994	72	101361	220	112626	160	116228	82	124087	224
094021	120	101378	220	112695	160	116235	82	124100	224
094045	18	101385	220	112701	160	116600	18	124117	224
094052	18	101392	220	112732	160	116617	18	124124	226
094120	18	101408	220	112794	80	116624	18	124131	226
094786	174	101415	220	112800	80	116631	18	124148	226
094793	174	101422	220	112817	80	116648	18	124155	226
095240	228	101439	220	112824	80	116655	18	126531	226
095615	18	101446	220	112848	80	116662	18	126548	226
095622	18	101453	228	113975	118	116884	32		
095639	18	101460	228	114170	22	117652	220		
095646	24	103419	20	114187	22	117782	28		
096216	228	103426	20	114194	22	117799	28		
097640	142	103433	20	114200	22	119519	128		

Contatti / Contacts / Contacts / Kontakte / Contactos / Контакты

IDEAL LUX s.r.l.
Via Taglio Destro, 32
30035 Mirano (Venezia)
P.I. / C.F. 02420040277

IDEAL LUX Warehouse
Via delle Industrie, 8/D
30036 Santa Maria di Sala (Venezia)
8.00 - 12.00 / 13.30 - 17.00

IDEAL LUX Web
www.ideal-lux.com
info@ideal-lux.com

IDEAL LUX Office
Tel. +39 041 5790500
Fax +39 041 8872349
8.00 - 12.00 / 13.30 - 17.30

